



**MINISTARSTVO PRAVOSUĐA
UPRAVA ZA GRAĐANSKO, TRGOVAČKO I UPRAVNO PRAVO
SLUŽBA ZA ZEMLJIŠNOKNJIŽNO PRAVO**

**GODIŠNJE IZVJEŠĆE O RADU ZEMLJIŠNOKNJIŽNIH ODJELA
OPĆINSKIH SUDOVA U REPUBLICI HRVATSKOJ U 2015. GODINI**

veljača 2016.

1. UVODNE NAPOMENE	4
2. STANJE ZEMLJIŠNOKNJIŽNIH PREDMETA U ZK ODJELIMA U RH	5
2.1. <i>Mjesečni prikaz zaprimljenih ZK predmeta, riješenih i neriješenih ZK predmeta i izdanih ZK izvadaka od kolovoza 2004. do 31. prosinca 2015. godine</i>	6
2.2. <i>Kretanje broja zaprimljenih, izdanih, riješenih i neriješenih predmeta u usporednom grafičkom prikazu 2014. i 2015. godine.....</i>	10
2.3. <i>Pojedinačni tabelarni prikaz stanja predmeta u zemljišnoknjižnim odjelima u RH u 2015. godini.....</i>	11
2.4. <i>Tabelarni prikaz ZK odjela s porastom priliva zemljišnoknjižnih predmeta u 2015. godini u odnosu na 2014. godinu.....</i>	14
2.5. <i>Tabelarni prikaz ZK odjela sa smanjenim prilivom zemljišnoknjižnih predmeta u 2015. godini u odnosu na 2014. godinu.....</i>	15
2.6. <i>Tabelarni prikaz zemljišnoknjižnih odjela s više od 1.000 neriješenih predmeta.....</i>	16
2.7. <i>Prikaz zaprimljenih, riješenih, izdanih izvadaka i neriješenih predmeta u 2014. i 2015. godini</i>	17
2.8. <i>Tabelarni prikaz stanja ZK predmeta i izvadaka u Zemljišnoknjižnom odjelu Zagreb i Zemljišnoknjižnom odjelu Novi Zagreb</i>	18
2.9. <i>Tabelarni prikaz stanja ZK predmeta i izvadaka u zemljišnoknjižnom odjelu Općinskog suda u Splitu.....</i>	19
3. PRIKAZ ZEMLJIŠNOKNJIŽNIH ODJELA PREMA KOEFICIJENTU AŽURNOSTI	22
3.1. <i>Tabelarni prikaz ZK odjela koji imaju broj neriješenih ZK predmeta manji od prosječnog mjesečnog priliva predmeta.....</i>	24
3.2. <i>Tabelarni prikaz ZK odjela koji imaju broj neriješenih ZK predmeta veći od prosječnog mjesečnog priliva predmeta.....</i>	25
4. EFIKASNOST RADA - RJEŠAVANJE ZK PREDMETA PO ZK REFERENTU	26
4.1. <i>Rješavanje ZK predmeta po referentu.....</i>	26
4.2. <i>Tabelarni prikaz ZK odjela koji rješavaju više od prosjeka po ZK referentu</i>	29
4.3. <i>Tabelarni prikaz ZK odjela koji rješavaju ispod prosjeka po ZK referentu.....</i>	30
4.4. <i>Tabelarni prikaz mjesečnog rješavanja ZK predmeta po ZK referentu u 2015. godini u odnosu na 2014. godinu</i>	31
5. STRUKTURA ZEMLJIŠNOKNJIŽNIH PREDMETA PREMA SLOŽENOSTI U REPUBLICI HRVATSKOJ	32
5.1. <i>Zaprimljeno ZK predmeta prema složenosti</i>	32
5.2. <i>Riješeno ZK predmeta prema složenosti.....</i>	32
5.3. <i>Neriješeno ZK predmeta prema složenosti</i>	33
6. PREGLED OBNOVE I OSNIVANJA ZEMLJIŠNIH KNJIGA	34
6.1. <i>Pregled otvorenih zemljišnih knjiga po godinama</i>	34
6.2. <i>Pregled katastarskih općina u Republici Hrvatskoj – obnova i osnivanje</i>	35
7. PROCJENA FINACIJSKIH POKAZATELJA POSLOVANJA	45
8. ZAKLJUČNA ANALIZA	46

8.1. Kretanje ukupnog broja predmeta od 2012. – 2014. godine (zadnje tri godine)	46
8.2. Skupni pokazatelji poslovanja zemljišnoknjižnih odjela.....	47
9. PRIJEDLOG MJERA ZA POVEĆANJE EFIKASNOSTI RADA ZEMLJIŠNOKNJIŽNIH SUDOVA	49

1. UVODNE NAPOMENE

Ministarstvo pravosuđa, Služba za zemljišnoknjižno pravo kontinuirano prati statističke podatke o radu zemljišnoknjižnih odjela općinskih sudova, te iste prikazuje kroz mjesečna, polugodišnja i godišnja izvješća o radu.

Stupanjem na snagu Zakona o područjima i sjedištima sudova 01. travnja 2015. godine (Narodne novine broj 128/2014) u Republici Hrvatskoj ukupno je 107 zemljišnoknjižnih odjela u 22 općinska suda. Međutim u mjesečnim izvješćima još uvijek se vodi statistika za 108 zemljišnoknjižnih odjela iz razloga što se za Zemljišnoknjižni odjel Vrgorac vodi posebno pisarnica iz tehničkih razloga, iako je pripojen u Zemljišnoknjižni odjel Metković.

Kontinuirano praćenje rada zemljišnoknjižnih odjela, s ciljem uočavanja i otklanjanja problema u radu odjela, dio je programa sređivanja zemljišnoknjižnih podataka, te uspostave i održavanja usklađenosti zemljišnoknjižnih podataka s katastarskim podacima nekretnina.

Sukladno navedenim pokazateljima koji prikazuju cjelokupni rad zemljišnoknjižnih odjela pojedinačno i skupno, ukazala se potreba da se temeljem tih podataka provede odgovarajuća analiza u pojedinim segmentima izvješća kako bi se mogle poduzeti određene mjere radi unapređenja rada zemljišnoknjižnih odjela.

❖ **U izradi analize korišteni su podaci mjesečnih izvješća o radu zemljišnoknjižnih odjela iz 2015. godine**

Dana 01. studenog 2014. godine uvedena je nova metodologija praćenja neriješenih zemljišnoknjižnih predmeta na način da se posebno prati rješavanje redovnih predmeta (upisi) od rješavanja posebnih zemljišnoknjižnih postupaka koji obuhvaćaju prigovore, žalbe, pojedinačne ispravne postupke, prijedloge za povezivanje KPU i GK postupke obnove, osnivanja i dopune zemljišnih knjiga.

Kako se ovom statistikom prati ažurnost rada zemljišnoknjižnih predmeta, odnosno broj dana potrebnih za njihovo rješavanje (cilj je do 7 dana), novom metodologijom vođenja statistike želi se pratiti rješavanje redovnih predmeta jer su posebni predmeti ustvari raspravni postupci i čiji su dijelovi postupka vezani zakonskim rokovima, a dovršenje istih bi trebalo biti u razumnom roku.

2. STANJE ZEMLJIŠNOKNJIŽNIH PREDMETA U ZK ODJELIMA U RH

Jedan od pokazatelja uspješnosti rada zemljišnoknjižnih sudova je praćenje priliva predmeta, rješavanja zaostataka, te ažurnosti zemljišnoknjižnih odjela, pa su u tom kontekstu od kolovoza 2004. godine po mjesecima prate naznačeni parametri.

Prema prikazanoj tabeli zaprimljenih, riješenih i neriješenih predmeta zemljišnoknjižnih odjela od kolovoza 2004. do prosinca 2015. godine uočen je značajan pomak u rješavanju istih i to kako slijedi:

- ukupan broj **zaprimljenih zemljišnoknjižnih predmeta** u praćenom razdoblju iznosio je **5.601.186** (kolovoz 2004. – prosinac 2015.)
- ukupan broj **izdanih zemljišnoknjižnih izvadaka** iznosio je **17.630.692**, a ako označene izvratke prevedemo u broj zemljišnoknjižnih predmeta to je još **3.526.138** zemljišnoknjižnih predmeta
- ukupan broj **riješanih zemljišnoknjižnih predmeta** iznosio je **5.935.000**, a ako tome pribrojimo i izdane zemljišnoknjižne izvratke prikazane kao riješene zemljišnoknjižne predmete, tada broj riješenih predmeta iznosi **9.461.138**
- broj **neriješenih zemljišnoknjižnih predmeta** u kolovozu 2004. godine iznosio je **359.500**, a 31.12.2015. godine broj neriješenih predmeta iznosi **32.551**.

Analizirajući prikazane parametre može se zaključiti da su zemljišnoknjižni odjeli uz rješavanje mjesečnog priliva predmeta kontinuirano smanjili zaostatke za **326.949** (31.12.2015.), odnosno za **90,95 %**.

Sveukupno od kolovoza 2004. do PROSINCA 2015.	
Zaprimljeno predmeta	5.601.186
Riješeno predmeta	5.935.000
ZK izvadci	17.630.692
Smanjenje zaostataka od VIII 2004. do XII 2015.	326.949

2.1. Mjesečni prikaz zaprimljenih ZK predmeta, riješenih i neriješenih ZK predmeta i izdanih ZK izvadaka od kolovoza 2004. do 31. prosinca 2015. godine

Stanje ZK predmeta u OSRH	Kolovoz 2004.	Rujan 2004.	Listopad 2004.	Studeni 2004.	Prosinac 2004.	Ukupno 2004.
Zaprimljeno ZK predmeta	27.385	35.649	33.776	35.564	43.292	175.666
Riješeno ZK predmeta	24.816	48.894	45.309	48.178	52.179	219.376
Broj Izdanih ZK izvadaka	92.293	131.993	114.521	122.715	140.759	602.281
Ukupno neriješeno ZK predmeta	359.500	351.632	340.107	335.617	318.650	318.650

Stanje ZK predmeta u OSRH	Siječanj 2005.	Veljača 2005.	Ožujak 2005.	Travanj 2005.	Svibanj 2005.	Lipanj 2005.	Srpanj 2005.	Kolovoz 2005.	Rujan 2005.	Listopad 2005.	Studeni 2005.	Prosinac 2005.	Ukupno 2005.
Zaprimljeno ZK predmeta	31.396	32.376	39.677	42.285	39.725	40.103	36.699	31.169	38.901	42.353	40.786	41.605	457.075
Riješeno ZK predmeta	45.388	46.814	51.579	53.556	49.719	46.310	36.085	31.103	50.432	54.755	52.913	52.386	571.040
Broj Izdanih ZK izvadaka	109.814	123.388	142.681	146.813	134.758	121.870	107.688	99.386	138.086	140.121	123.925	124.277	1.512.807
Ukupno neriješeno ZK predmeta	304.637	289.768	278.921	268.594	258.780	252.278	257.373	257.949	249.913	238.226	225.470	214.528	214.528

Stanje ZK predmeta u OSRH	Siječanj 2006.	Veljača 2006.	Ožujak 2006.	Travanj 2006.	Svibanj 2006.	Lipanj 2006.	Srpanj 2006.	Kolovoz 2006.	Rujan 2006.	Listopad 2006.	Studeni 2006.	Prosinac 2006.	Ukupno 2006.
Zaprimljeno ZK predmeta	40.092	41.364	52.612	42.037	47.655	44.152	41.354	35.598	42.054	47.872	48.633	44.875	528.298
Riješeno ZK predmeta	47.445	49.259	57.684	46.003	55.599	45.988	38.109	35.938	51.128	56.827	57.717	51.826	593.523
Broj Izdanih ZK izvadaka	133.651	147.501	173.182	133.540	167.321	133.868	126.226	117.478	137.821	151.903	149.286	122.214	1.693.991
Ukupno neriješeno ZK predmeta	207.036	198.881	194.055	190.183	181.837	179.862	183.522	183.266	173.975	165.020	155.936	149.214	149.214

Stanje ZK predmeta u OSRH	Siječanj 2007.	Veljača 2007.	Ožujak 2007.	Travanj 2007.	Svibanj 2007.	Lipanj 2007.	Srpanj 2007.	Kolovoz 2007.	Rujan 2007.	Listopad 2007.	Studeni 2007.	Prosinac 2007.	Ukupno 2007.
Zaprimljeno ZK predmeta	47.699	47.273	52.775	45.953	51.796	39.476	45.457	39.002	45.026	48.327	47.548	39.883	550.215
Riješeno ZK predmeta	48.948	47.401	54.398	50.147	56.338	41.425	42.827	38.072	49.580	51.812	51.875	43.473	576.296
Broj Izdanih ZK izvadaka	147.699	158.552	174.943	139.286	167.359	125.811	138.524	133.430	145.892	155.725	150.207	113.217	1.750.645
Ukupno neriješeno ZK predmeta	147.971	147.708	146.085	141.760	136.838	135.363	138.306	139.278	134.809	130.299	125.971	122.501	122.501

Stanje ZK predmeta u OSRH	Siječanj 2008.	Veljača 2008.	Ožujak 2008.	Travanj 2008.	Svibanj 2008.	Lipanj 2008.	Srpanj 2008.	Kolovoz 2008.	Rujan 2008.	Listopad 2008.	Studeni 2008.	Prosinac 2008.	Ukupno 2008.
Zaprimljeno ZK predmeta	44.602	48.220	46.470	49.428	43.538	42.403	45.450	32.030	45.550	48.754	45.812	48.101	540.358
Riješeno ZK predmeta	48.220	50.178	49.391	54.184	46.362	42.431	39.828	28.895	51.602	51.036	48.302	50.210	560.639
Broj Izdanih ZK izvadaka	151.111	167.283	152.552	168.949	144.566	133.635	134.600	113.603	154.806	154.760	142.888	131.453	1.750.206
Ukupno neriješeno ZK predmeta	118.889	116.693	113.949	108.815	106.225	106.197	112.448	115.414	109.379	108.383	106.534	105.123	105.123

Stanje ZK predmeta u OSRH	Siječanj 2009.	Veljača 2009.	Ožujak 2009.	Travanj 2009.	Svibanj 2009.	Lipanj 2009.	Srpanj 2009.	Kolovoz 2009.	Rujan 2009.	Listopad 2009.	Studeni 2009.	Prosinac 2009.	Ukupno 2009.
Zaprimljeno ZK predmeta	38.496	45.498	50.872	44.594	42.130	38.474	41.329	30.390	44.011	43.986	44.732	47.619	512.131
Riješeno ZK predmeta	39.443	44.959	54.106	48.404	43.499	38.502	36.650	29.182	49.497	46.388	46.107	47.989	524.726
Broj Izdanih ZK izvadaka	125.349	163.617	163.802	142.487	131.641	128.528	132.037	103.668	139.166	135.417	144.180	126.464	1.636.356
Ukupno neriješeno ZK predmeta	104.406	105.889	103.766	99.496	99.058	99.025	103.402	104.831	99.341	96.866	95.556	95.217	95.217

Stanje ZK predmeta u OSRH	Siječanj 2010.	Veljača 2010.	Ožujak 2010.	Travanj 2010.	Svibanj 2010.	Lipanj 2010.	Srpanj 2010.	Kolovoz 2010.	Rujan 2010.	Listopad 2010.	Studeni 2010.	Prosinac 2010.	Ukupno 2010.
Zaprimljeno ZK predmeta	35.070	39.966	48.679	42.024	42.665	38.590	39.546	30.301	40.099	38.316	42.803	41.834	480.096
Riješeno ZK predmeta	37.467	41.739	53.700	45.684	44.747	38.661	36.888	30.762	44.640	40.354	44.010	47.230	506.113
Broj Izdanih ZK izvadaka	112.222	145.706	163.087	134.986	143.476	116.990	121.808	96.610	134.180	124.296	133.629	114.347	1.541.337
Ukupno neriješeno ZK predmeta	92.069	91.027	85.687	82.124	80.088	80.017	82.600	82.540	78.013	75.580	74.462	69.131	69.131

Stanje ZK predmeta u OSRH	Siječanj 2011.	Veljača 2011.	Ožujak 2011.	Travanj 2011.	Svibanj 2011.	Lipanj 2011.	Srpanj 2011.	Kolovoz 2011.	Rujan 2011.	Listopad 2011.	Studeni 2011.	Prosinac 2011.	Ukupno 2011.
Zaprimljeno ZK predmeta	35.576	39.947	47.079	39.647	42.993	37.169	36.779	30.458	40.031	40.804	42.808	43.608	476.999
Riješeno ZK predmeta	39.518	42.187	49.930	40.964	43.673	37.915	32.618	28.260	43.027	41.510	43.158	43.491	486.266
Broj Izdanih ZK izvadaka	120.520	134.651	155.746	123.091	132.232	106.669	107.885	94.487	127.347	126.166	130.097	124.939	1.484.138
Ukupno neriješeno ZK predmeta	65.112	62.721	59.176	58.417	57.161	56.437	60.286	62.009	59.061	58.200	57.546	57.484	57.484

Stanje ZK predmeta u OSRH	Siječanj 2012.	Veljača 2012.	Ožujak 2012.	Travanj 2012.	Svibanj 2012.	Lipanj 2012.	Srpanj 2012.	Kolovoz 2012.	Rujan 2012.	Listopad 2012.	Studenj 2012.	Prosinac 2012.	UKUPNO 2012.
Zaprimljeno ZK predmeta	41.273	40.415	45.101	39.938	43.072	33.086	37.372	31.960	36.306	43.594	42.436	41.990	476.543
Riješeno ZK predmeta	40.786	41.193	45.552	40.276	44.308	30.074	31.744	28.460	39.104	46.118	45.819	46.376	479.810
Broj Izdanih ZK izvadaka	127.993	119.146	137.827	122.474	134.308	102.274	106.454	101.790	118.366	139.823	130.604	118.263	1.459.322
Ukupno neriješeno ZK predmeta	57.971	57.320	56.755	56.659	55.889	58.891	64.408	67.915	65.182	62.641	59.252	54.852	54.852

Stanje ZK predmeta u OSRH	Siječanj 2013.	Veljača 2013.	Ožujak 2013.	Travanj 2013.	Svibanj 2013.	Lipanj 2013.	Srpanj 2013.	Kolovoz 2013.	Rujan 2013.	Listopad 2013.	Studenj 2013.	Prosinac 2013.	UKUPNO 2013.
Zaprimljeno ZK predmeta	40.506	40.921	44.131	44.297	43.097	39.238	39.422	26.782	35.036	39.871	37.220	37.732	472.413
Riješeno ZK predmeta	44.713	43.228	45.128	43.487	42.659	35.888	37.560	25.463	39.237	43.680	40.068	37.607	483.127
Broj Izdanih ZK izvadaka	131.588	128.275	134.918	141.240	139.942	120.335	109.162	84.030	113.070	115.190	107.480	100.931	1.440.185
Ukupno neriješeno ZK predmeta	49.363	47.050	46.084	46.894	47.431	50.691	52.556	53.786	49.588	45.757	42.935	42.810	42.810

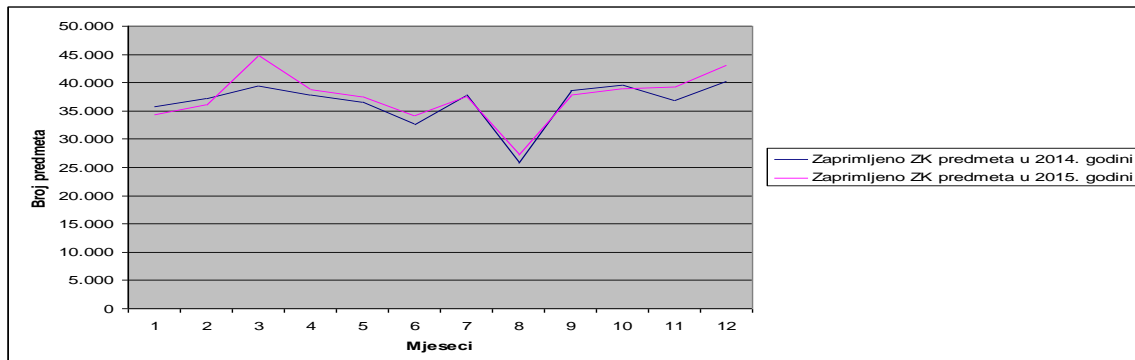
Stanje ZK predmeta u OSRH	Siječanj 2014.	Veljača 2014.	Ožujak 2014.	Travanj 2014.	Svibanj 2014.	Lipanj 2014.	Srpanj 2014.	Kolovoz 2014.	Rujan 2014.	Listopad 2014.	Studenj 2014.	Prosinac 2014.	UKUPNO 2014.
Zaprimljeno ZK predmeta	35.789	37.107	39.409	37.860	36.610	32.569	37.753	25.775	38.607	39.517	36.838	40.255	438.089
Riješeno ZK predmeta	37.292	37.147	39.172	37.900	37.193	30.005	31.902	22.894	40.508	41.334	38.497	40.366	434.210
Broj Izdanih ZK izvadaka	122.356	128.802	141.958	130.697	118.557	104.442	112.336	81.051	117.964	111.719	107.049	95.563	1.372.494
Ukupno neriješeno ZK predmeta	40.014	44.989	45.201	45.161	44.578	47.142	52.961	55.842	53.941	52.139	39.912	39.262	39.262

Stanje ZK predmeta u OSRH	Siječanj 2015.	Veljača 2015.	Ožujak 2015.	Travanj 2015.	Svibanj 2015.	Lipanj 2015.	Srpanj 2015.	Kolovoz 2015.	Rujan 2015.	Listopad 2015.	Studenj 2015.	Prosinac 2015.	UKUPNO 2015.
Zaprimljeno ZK predmeta	34.286	36.087	44.743	38.766	37.505	34.234	37.476	27.213	37.749	38.983	39.278	43.001	449.321
Riješeno ZK predmeta	34.321	36.624	44.070	39.228	37.629	31.870	33.197	24.807	40.477	41.543	42.996	40.398	447.160
Broj Izdanih ZK izvadaka	98.642	111.801	131.580	119.135	113.419	98.159	98.566	76.456	104.954	104.702	101.494	89.681	1.248.589
Ukupno neriješeno ZK predmeta	38.974	38.085	38.322	37.955	36.369	37.871	41.563	43.975	41.503	37.428	33.241	32.551	32.551

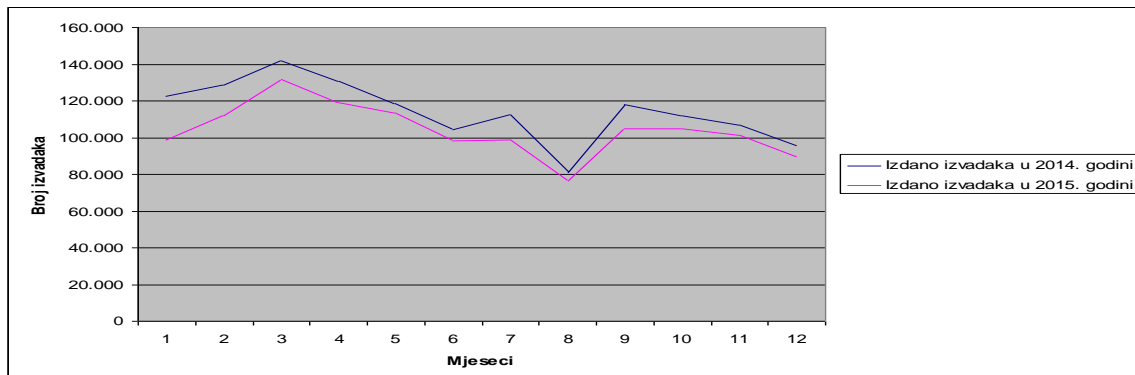
Sveukupno od kolovoza 2004. do PROSINCA 2015.	
Zaprimljeno predmeta	5.601.186
Riješeno predmeta	5.935.000
ZK izvadci	17.630.692
Smanjenje zaostataka od VIII 2004. do XII 2015.	326.949

2.2. Kretanje broja zaprimljenih, izdanih, riješenih i neriješenih predmeta u usporednom grafičkom prikazu 2014. i 2015. godine

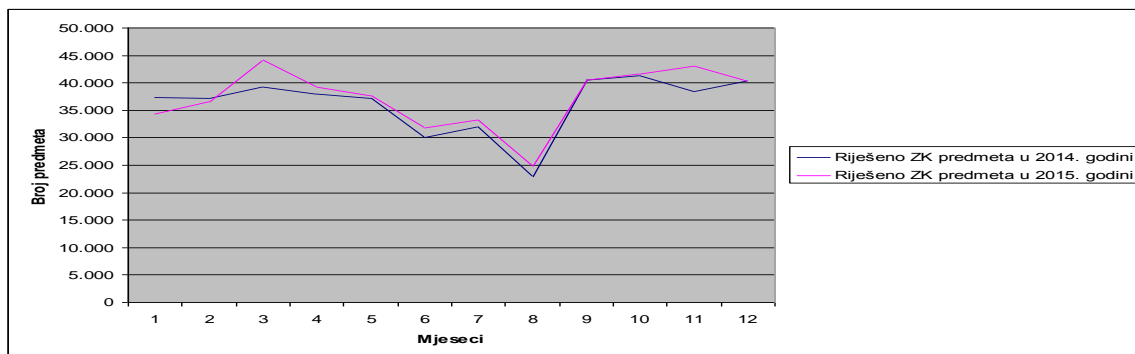
Grafikon 1 - ZAPRIMLJENI ZEMLJIŠNOKNJIZNI PREDMETI



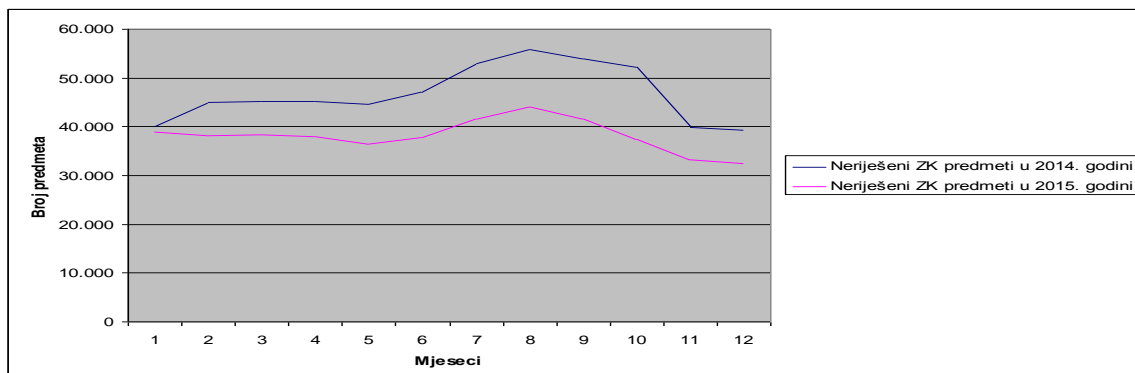
Grafikon 2 – IZDANO ZK IZVADAKA



Grafikon 3 – RIJEŠENO ZK PREDMETA



Grafikon 4 – NERIJEŠENO ZK PREDMETA



2.3. Pojedinačni tabelarni prikaz stanja predmeta u zemljišnoknjižnim odjelima u RH u 2015. godini

Redni broj	ZK odjel	Izdano izvadaka u 2015.	Zaprimljeno predmeta u 2015.	Riješeno predmeta u 2015.	Neriješeni predmeti na dan 31. 12. 2015.	Porast/smanjenje broja neriješenih predmeta u odnosu na 2014
1.	Beli Manastir	13.298	3.526	3.519	50	2
2.	Benkovac	11.007	1.367	1.491	1	-117
3.	Biograd n/m	4.020	1.512	1.516	1	-4
4.	Bjelovar	20.068	6.851	6.836	96	59
5.	Blato	3.248	1.067	1.028	436	45
6.	Buje	11.247	5.653	5.277	268	220
7.	Buzet	3.030	1.146	1.453	49	-339
8.	Crikvenica	12.529	4.183	4.189	1	-2
9.	Čabar	2.224	334	345	55	-6
10.	Čakovec	39.179	7.514	6.926	949	581
11.	Čazma	4.832	1.529	1.533	1	-1
12.	Daruvar	12.226	3.341	3.531	140	-89
13.	Delnice	7.224	3.060	2.939	84	68
14.	Donja Stubica	7.209	2.525	2.280	206	185
15.	Donji Lapac	407	149	142	0	-2
16.	Donji Miholjac	5.090	2.064	2.064	0	0
17.	Drniš	4.669	1.132	1.092	90	25
18.	Dubrovnik	25.977	7.167	6.965	766	281
19.	Dugo Selo	5.110	2.538	2.532	20	-2
20.	Dvor	3.912	558	539	21	-7
21.	Đakovo	14.552	7.222	7.437	45	-163
22.	Garešnica	5.042	1.516	1.510	0	-1
23.	Glina	5.802	959	949	5	2
24.	Gospić	8.950	2.402	2.431	44	-17
25.	Gračac	3.007	580	615	308	-40
26.	Gvozd	4.381	811	790	9	6
27.	Hrv. Kostajnica	4.736	1.069	1.127	51	-73
28.	Ilok	4.001	1.495	1.551	0	-36
29.	Imotski	5.524	1.450	1.397	549	47
30.	Ivanec	8.846	2.949	2.764	167	152
31.	Ivanić Grad	6.477	2.203	2.172	44	22
32.	Jastrebarsko	7.524	3.004	2.971	93	-67
33.	Karlovac	35.152	7.489	7.598	308	-58
34.	Kaštel Lukšić	12.038	2.894	3.337	393	-598
35.	Klanjec	5.696	878	879	11	9
36.	Knin	8.925	1.462	1.294	159	47
37.	Koprivnica	27.016	8.960	9.020	17	-56

Redni broj	ZK odjel	Izdano izvadaka u 2015.	Zaprimljeno predmeta u 2015.	Riješeno predmeta u 2015.	Neriješeni predmeti na dan 31. 12. 2015.	Porast/smanjenje broja neriješenih predmeta u odnosu na 2014
38.	Korčula	8.151	1.878	1.735	250	147
39.	Korenica	7.085	801	771	75	28
40.	Krapina	7.625	1.460	1.423	10	10
41.	Križevci	15.103	3.630	3.525	36	36
42.	Krk	19.506	7.957	8.002	202	-404
43.	Kutina	8.419	3.374	3.319	10	-6
44.	Labin	9.025	2.826	2.739	102	44
45.	Ludbreg	12.523	2.788	2.618	114	114
46.	Makarska	8.813	4.117	4.505	435	-425
47.	Mali Lošinj	10.907	3.150	4.029	989	-1.010
48.	Metković	4.649	3.433	2.946	135	66
49.	Našice	6.470	3.609	2.605	44	13
50.	Nova Gradiška	13.224	3.700	3.701	5	-1
51.	Novi Marof	11.649	2.317	2.007	310	309
52.	Novi Vinodolski	4.861	1.370	1.370	0	0
53.	Novi Zagreb	14.296	6.345	7.208	1.606	
54.	Novska	5.669	2.053	1.797	44	31
55.	Obrovac	5.747	767	777	0	-3
56.	Ogulin	7.430	1.849	1.934	245	-163
57.	Omiš	7.458	3.044	3.763	483	-861
58.	Opatija	10.497	6.301	6.050	236	236
59.	Orahovica	3.249	1.273	1.181	1	1
60.	Osijek	21.561	10.291	10.319	88	31
61.	Otočac	8.845	2.070	2.029	31	12
62.	Ozalj	10.134	1.260	1.279	57	-13
63.	Pag	6.275	3.922	5.246	217	-1.341
64.	Pakrac	5.824	2.700	2.525	625	156
65.	Pazin	6.827	2.198	2.188	85	-26
66.	Petrinja	10.793	2.674	2.692	44	1
67.	Pitomača	4.303	966	966	0	0
68.	Ploče	1.223	574	487	101	80
69.	Poreč	11.343	5.631	6.013	443	-446
70.	Požega	14.900	5.315	4.633	793	735
71.	Pregrada	5.446	1.260	1.231	17	16
72.	Prelog	15.242	2.561	2.412	422	145
73.	Pula	36.954	13.666	13.145	455	435
74.	Rab	5.156	2.107	2.285	274	-95
75.	Rijeka	39.572	18.803	19.112	543	-1.326
76.	Rovinj	7.697	3.048	2.978	38	30
77.	Samobor	11.420	4.471	4.363	173	84
78.	Senj	5.028	1.572	1.572	0	0
79.	Sesvete	13.156	4.544	4.517	30	-6
80.	Sinj	16.264	2.373	2.367	351	-131
81.	Sisak	20.034	5.613	5.687	176	-57

Redni broj	ZK odjel	Izdano izvadaka u 2015.	Zaprimljeno predmeta u 2015.	Riješeno predmeta u 2015.	Neriješeni predmeti na dan 31. 12. 2015.	Porast/smanjenje broja neriješenih predmeta u odnosu na 2014
82.	Slatina	9.057	2.424	2.428	0	0
83.	Slavonski Brod	21.671	10.017	9.380	2.733	633
84.	Slunj	7.716	973	1.142	4	-170
85.	Solin	7.599	3.388	4.003	644	-667
86.	Split	46.252	20.242	18.956	3.555	-819
87.	Stari Grad	4.638	1.970	2.230	698	-347
88.	Supetar	6.790	2.896	3.608	1.762	-632
89.	Sv. Ivan Zelina	5.750	2.181	2.182	0	-16
90.	Šibenik	15.288	10.571	10.884	1.339	-700
91.	Tisno	3.299	2.089	1.984	265	135
92.	Trogir	8.491	4.196	4.233	210	-60
93.	Valpovo	6.777	2.937	2.929	9	9
94.	Varaždin	19.307	6.885	5.011	1.740	1.550
95.	Velika Gorica	14.272	5.957	5.940	201	-92
96.	Vinkovci	16.001	7.009	7.006	4	-1
97.	Virovitica	14.405	4.680	4.684	3	-6
98.	Vojnić	3.149	490	408	292	79
99.	Vrbovec	8.961	3.752	3.524	268	199
100.	Vrbovsko	3.461	593	531	27	15
101.	Vrgorac *	2.465	237	198	31	22
102.	Vukovar	11.453	4.477	4.464	6	3
103.	Zabok	9.936	3.291	2.527	756	710
104.	Zadar	30.370	17.628	17.688	21	-81
105.	Zagreb	96.101	49.449	50.353	1.595	-4.697
106.	Zaprešić	11.138	4.403	4.953	45	-423
107.	Zlatar	5.987	2.300	1.914	450	369
108.	Županja	13.727	4.066	3.910	161	151
	UKUPNO:	1.248.589	449.321	447.160	32.551	-6.711

Izvor: Službeni podaci Ministarstva pravosuđa, ažurirano 25.02.2016.

2.4. Tabela prikaz ZK odjela s porastom priliva zemljišnoknjižnih predmeta u 2015. godini u odnosu na 2014. godinu

ZK odjel	2014.	2015.	Promjena 2014/15.
Metković	1.374	3.433	150%
Zaprešić	1.952	4.403	126%
Novi Zagreb	4.328	6.345	47%
Đakovo	5.051	7.222	43%
Našice	2.716	3.609	33%
Delnice	2.337	3.060	31%
Split	16.559	20.242	22%
Trogir	3.478	4.196	21%
Pakrac	2.243	2.700	20%
Pregrada	1.050	1.260	20%
Pitomača	813	966	19%
Vojnić	415	490	18%
Donja Stubica	2.145	2.525	18%
Vrgorac*	203	237	17%
Rijeka	16.159	18.803	16%
Buzet	993	1.146	15%
Kaštel Lukšić	2.517	2.894	15%
Obrovac	682	767	12%
Gvozd	723	811	12%
Karlovac	6.682	7.489	12%
Supetar	2.615	2.896	11%
Velika Gorica	5.402	5.957	10%
Novi Marof	2.108	2.317	10%
Korenica	729	801	10%
Varaždin	6.316	6.885	9%
Ivanić Grad	2.025	2.203	9%
Donji Miholjac	1.902	2.064	9%
Gračac	535	580	8%
Nova Gradiška	3.417	3.700	8%
Slavonski Brod	9.261	10.017	8%
Šibenik	9.846	10.571	7%
Pag	3.663	3.922	7%
Novi Vinodolski	1.282	1.370	7%
Zabok	3.087	3.291	7%
Novska	1.933	2.053	6%
Ozalj	1.189	1.260	6%
Zadar	16.747	17.628	5%
Vrbovsko	566	593	5%
Vukovar	4.276	4.477	5%
Ogulin	1.766	1.849	5%
Dubrovnik	6.854	7.167	5%
Požega	5.091	5.315	4%
Krapina	1.428	1.460	2%
Valpovo	2.873	2.937	2%
Krk	7.807	7.957	2%
Gospić	2.361	2.402	2%
Bjelovar	6.751	6.851	1%
Rovinj	3.004	3.048	1%
Omiš	3.003	3.044	1%
Beli Manastir	3.483	3.526	1%
Sesvete	4.493	4.544	1%
Drniš	1.120	1.132	1%
Poreč	5.589	5.631	1%
Solin	3.364	3.388	1%
Tisno	2.075	2.089	1%
Osijek	10.248	10.291	0%
Ilok	1.495	1.495	0%
Jastrebarsko	3.004	3.004	0%

Povećani priliv je zabilježen kod **58** zemljišnoknjižnih odjela.

Prosječno povećanje kod 58 odjela koji su zabilježili porast priliva iznosi 12%, što ne utječe značajnije na njihovo ukupno opterećenje.

2.5. Tabelarni prikaz ZK odjela sa smanjenim prilivom zemljišnoknjižnih predmeta u 2015. godini u odnosu na 2014. godinu

ZK odjel	2014.	2015.	Promjena 2014/15.
Ploče	1.191	574	-52%
Zlatar	3.571	2.300	-36%
Županja	6.073	4.066	-33%
Sisak	7.327	5.613	-23%
Klanjec	1.105	878	-21%
Vrbovec	4.712	3.752	-20%
Mali Lošinj	3.756	3.150	-16%
Dvor	665	558	-16%
Čabar	398	334	-16%
Stari Grad	2.284	1.970	-14%
Sinj	2.744	2.373	-14%
Opatija	7.243	6.301	-13%
Biograd N/M	1.737	1.512	-13%
Rab	2.399	2.107	-12%
Imotski	1.647	1.450	-12%
Zagreb	56.109	49.449	-12%
Križevci	4.069	3.630	-11%
Slatina	2.711	2.424	-11%
Sv. Ivan Zelina	2.437	2.181	-11%
Korčula	2.071	1.878	-9%
Glina	1.054	959	-9%
Čakovec	8.258	7.514	-9%
Dugo Selo	2.755	2.538	-8%
Petrinja	2.887	2.674	-7%
Kutina	3.621	3.374	-7%

ZK odjel	2014.	2015.	Promjena 2014/15.
Blato	1.143	1.067	-7%
Donji Lapac	159	149	-6%
Vinkovci	7.464	7.009	-6%
Senj	1.668	1.572	-6%
Čazma	1.621	1.529	-6%
Garešnica	1.599	1.516	-5%
Hrv. Kostajnica	1.125	1.069	-5%
Benkovac	1.438	1.367	-5%
Buje	5.944	5.653	-5%
Labin	2.969	2.826	-5%
Ivanec	3.098	2.949	-5%
Virovitica	4.898	4.680	-4%
Ludbreg	2.906	2.788	-4%
Otočac	2.157	2.070	-4%
Orahovica	1.324	1.273	-4%
Daruvar	3.448	3.341	-3%
Koprivnica	9.209	8.960	-3%
Crikvenica	4.265	4.183	-2%
Prelog	2.600	2.561	-2%
Samobor	4.537	4.471	-1%
Makarska	4.169	4.117	-1%
Pula	13.804	13.666	-1%
Pazin	2.212	2.198	-1%
Knin	1.470	1.462	-1%
Slunj	978	973	-1%

Tijekom 2015. godine u 50 zemljišnoknjižnih odjela smanjio se priliv predmeta u odnosu na 2014. godinu i to prosječno za 9,6%.

2.6. Tabela prikaz zemljišnoknjižnih odjela s više od 1.000 neriješenih predmeta

	ZK odjel	Neriješeni predmeti u 2015. godini	Neriješeni predmeti u 2014. godini	Promjena 2014./2015.	Promjena (%)
1.	Split	3.555	4.374	-819	-23,0%
2.	Slavonski Brod	2.733	2.100	633	23,2%
3.	Supetar	1.762	2.394	-632	-35,9%
4.	Varaždin	1.740	190	1.550	89,1%
5.	Zagreb	1.595	6.292	-4.697	-294,5%
6.	Šibenik	1.339	2.039	-700	-52,3%

U 2015. godini ukupno je 6 zemljišnoknjižnih odjela s više od 1.000 neriješenih predmeta, dok ih je u 2014. godini bilo 11. Razlog takvog smanjenja broja ZK odjela s više od 1.000 neriješenih predmeta je nova metodologija praćenja neriješenih predmeta na način da se zasebno prate redovni i posebni predmeti.

Napominjemo kako je s 01. travnja 2015. godine počeo s radom novoosnovani Općinski sud u Novom Zagrebu kao i Zemljišnoknjižni odjel Novi Zagreb koji je preuzeo dio predmeta od Zemljišnoknjižnog odjela Zagreb. Zemljišnoknjižni odjel Novi Zagreb na kraju 2015. godine imao je 1.606 neriješena predmeta.

- Zemljišnoknjižni odjeli koji su **povećali** broj neriješenih predmeta u 2015. godini u odnosu na 2014. godinu su: Zemljišnoknjižni odjel Slavonski Brod i Zemljišnoknjižni odjel Varaždin,
- Zemljišnoknjižni odjeli koji su **smanjili** broj neriješenih predmeta u 2015. godini u odnosu na 2014. godinu su: Zemljišnoknjižni odjel Split, Zemljišnoknjižni odjel Supetar, Zemljišnoknjižni odjel Zagreb i Zemljišnoknjižni odjel Šibenik.

2.7. Prikaz zaprimljenih, riješenih, izdanih izvadaka i neriješenih predmeta u 2014. i 2015. godini

ZK odjeli OS RH	2014.	2015.
Zaprimljeno ZK predmeta	438.089	449.321
Riješeno ZK predmeta	434.210	447.160
Izdano ZK izvadaka	1.372.494	1.248.589
Neriješeni ZK predmeti	39.262	32.551

Analiza statističkih pokazatelja za 2015. godinu pokazuje da je zaprimljeno **449.321** zemljišnoknjižnih predmeta i izdano **1.248.589** zemljišnoknjižnih izvadaka, što u odnosu na 2014. godinu predstavlja **povećanje** zaprimljenih zemljišnoknjižnih predmeta od **2,5%** i **smanjenje** za **9,9%** izdanih zemljišnoknjižnih izvadaka.

Prema istim pokazateljima prosječni mjesečni priliv zemljišnoknjižnih predmeta kod svih odjela iznosio je 37.443 zemljišnoknjižna predmeta i 104.049 ZK izvadaka (20.810 predmeta) ili **ukupno 58.253 predmeta** kada bi obuhvatili zemljišnoknjižne predmete i zemljišnoknjižne izvratke (5 zemljišnoknjižnih izvadaka = 1 ZK predmet)

Broj neriješenih ZK predmeta u 2015. u odnosu na 2014. godinu **smanjen** je za 6.711 predmeta, što je **smanjenje od 20,62%**.

Stavljanjem u odnos ukupnog broja neriješenih zemljišnoknjižnih predmeta na kraju 2015. godine (32.551) prema mjesečnom prilivu predmeta, **ažurnost zemljišnoknjižnih odjela iznosi 0,87** mjesečnog priliva predmeta, a kada bi obuhvatili i rješavanje zemljišnoknjižnih izvadaka (58.253) ažurnost bi iznosila 0,56 mjesečnih priliva predmeta u zemljišnoknjižnim odjelima u Republici Hrvatskoj.

Pri ovoj analizi treba uzeti u obzir i činjenicu da je od 01. studenog 2014. godine uveden novi način praćenja statistike i da je smanjenje neriješenih predmeta rezultat nove metodologije više nego da je pokazatelj povećanja efikasnosti.

2.8. Tabela prikaz stanja ZK predmeta i izvadaka u Zemljišnoknjižnom odjelu Zagreb i Zemljišnoknjižnom odjelu Novi Zagreb

Tablica 1 – stanje kretanja predmeta Zemljišnoknjižnog odjela Zagreb

ZAGREB	Broj izdanih ZK izvadaka	Zaprimljeno ZK predmeta	Riješeni ZK predmeti	Ukupan broj neriješenih redovnih i posebnih ZK predmeta	Obuhvat rješavanja
2010.	123.365	63.206	74.179	8.832	-10.973
2011.	134.413	64.725	67.123	6.434	- 2.398
2012.	126.953	62.585	62.589	6.430	- 45
2013.	130.744	59.121	60.812	4.739	-1.691
2014.	121.790	56.109	54.819	10.639	5.900
2015.	96.101	49.449	50.353	6.509 – redovni 1.595	-4.697

Zemljišnoknjižni odjel Zagreb je u 2015. godini **izdao 96.101 ZK izvadaka** (u odnosu na 2014. godinu **smanjenje za 26,7%**), **zaprimljeno 49.449 ZK predmeta** (u odnosu na 2014. godinu **smanjenje za 13,5%**) i **riješeno 50.353 ZK predmeta** (u odnosu na 2014. godinu **smanjenje za 8,9%**).

Broj neriješenih predmeta na kraju godine **smanjen** je u odnosu na 2014. godinu **za 63,5%** što je rezultat djelomično nove metodologije praćenja statističkih podataka i djelomično što je Zemljišnoknjižni odjel Novi Zagreb preuzeo dio neriješenih predmeta.

Zemljišnoknjižni odjel Novi Zagreb ustrojen je u novoosnovanom Općinskom sudu u Novom Zagrebu dana 01. travnja 2015. godine, a statistiku pratimo od svibnja prošle godine.

Tablica 2 – stanje kretanja predmeta Zemljišnoknjižnog odjela Novi Zagreb

NOVI ZAGREB	Broj izdanih ZK izvadaka	Zaprimljeno ZK predmeta	Riješeni ZK predmeti	Ukupan broj neriješenih redovnih i posebnih ZK predmeta	Obuhvat rješavanja
Travanj				3.450	
Svibanj	1.833	787	498	4.165 – redovni 2.754	715
Lipanj	1.037	756	439	4.482 – redovni 3.104	317
Srpanj	2.133	792	339	4.935 – redovni 3.575	453
Kolovoz	2.855	535	236	5.234 – redovni 3.884	299
Rujan	2.225	768	952	5.050 – redovni 3.690	-184
Listopad	1.367	816	2.212	3.654 – redovni 2.281	-1.396
Studeni	1.540	924	1.231	3.347 - redovni 1.992	-307
Prosinac	1.306	967	1.301	3.013 – redovni 1.606	-334

2.9. Tabelarni prikaz stanja ZK predmeta i izvadaka u zemljišnoknjižnom odjelu Općinskog suda u Splitu

Tablica 1 – stanje kretanja predmeta zemljišnoknjižnih odjela Općinskog suda u Splitu

OPĆINSKI SUD	ZKO	Izdano izvadaka u 2015.	Ukupno zaprimljeno ZK predmeta u 2015.	Riješeno predmeta u 2015.	Ukupno neriješeno redovnih i posebnih predmeta na kraju godine 2015. (prosinao)
SPLIT	Ukupno	123.867	46.570	48.399	16.509
	Split	46.252	20.242	18.956	7.297
	Kaštel Lukšić	12.038	2.894	3.337	804
	Omiš	7.458	3.044	3.763	891
	Solin	7.599	3.388	4.003	1.149
	Imotski	5.524	1.450	1.397	600
	Makarska	8.813	4.117	4.505	809
	Sinj	16.264	2.373	2.367	474
	Stari Grad	4.638	1.970	2.230	858
	Supetar	6.790	2.896	3.608	3.001
Trogir	8.491	4.196	4.233	626	

Tablica 2 – stanje kretanja predmeta u Zemljišnoknjižnom odjelu Split

ZKO SPLIT	Broj izdanih ZK izvadaka	Zaprimljeno ZK predmeta	Riješeni ZK predmeti	Neriješeni redovni ZK predmeti	Obuhvat rješavanja
2010.	38.144	15.222	15.887	6.896	-674
2011.	41.797	16.990	18.877	5.009	-1887
2012.	41.479	16.260	16.582	4.686	-323
2013.	37.629	16.167	14.962	5.891	1.205
2014.	48.090	16.559	15.501	4.374	-1.517
2015.	46.252	20.242	18.956	3.555	-819

Tablica 3 – stanje kretanja predmeta u Zemljišnoknjižnom odjelu Kaštel Lukšić

ZKO KAŠTEL LUKŠIĆ	Broj izdanih ZK izvadaka	Zaprimljeno ZK predmeta	Riješeni ZK predmeti	Neriješeni redovni ZK predmeti	Obuhvat rješavanja
2010.	9.900	2.849	3.085	444	-236
2011.	8.174	3.146	2.397	1.187	1.443
2012.	11.456	2.691	3.454	942	-245
2013.	13.347	2.956	3.203	695	-247
2014.	10.565	2.517	2.186	991	296
2015.	12.038	2.894	3.337	393	-598

Tablica 5 - stanje kretanja predmeta u Zemljišnoknjižnom odjelu Omiš

ZKO OMIŠ	Broj izdanih ZK izvadaka	Zaprimljeno ZK predmeta	Riješeni ZK predmeti	Neriješeni redovni ZK predmeti	Obuhvat rješavanja
2010.	7.430	2.202	2.135	3.508	67
2011.	9.125	2.478	3.552	2.434	- 1.074
2012.	8.283	2.711	3.040	2.046	- 388
2013.	7.324	2.755	2.744	1.817	11
2014.	7.538	3.003	3.357	1.344	-473
2015.	7.458	3.044	3.763	483	-861

Tablica 4 - stanje kretanja predmeta u Zemljišnoknjižnom odjelu Solin

ZKO SOLIN	Broj izdanih ZK izvadaka	Zaprimljeno ZK predmeta	Riješeni ZK predmeti	Neriješeni redovni ZK predmeti	Obuhvat rješavanja
2010.	17.820	3.419	4.321	4.123	- 1.100
2011.	12.155	3.398	5.036	2.457	- 1.666
2012.	10.875	2.994	3.436	2.026	- 433
2013.	9.040	3.167	3.448	1.745	-281
2014.	11.886	3.364	3.652	1.311	-434
2015.	7.599	3.388	4.003	644	-667

Tablica 5 - stanje kretanja predmeta u Zemljišnoknjižnom odjelu Imotski

ZKO IMOTSKI	Broj izdanih ZK izvadaka	Zaprimljeno ZK predmeta	Riješeni ZK predmeti	Neriješeni redovni ZK predmeti	Obuhvat rješavanja
2014.	7.176	1.647	1.317	502	314
2015.	5.524	1.450	1.397	549	47

Tablica 6 - stanje kretanja predmeta u Zemljišnoknjižnom odjelu Makarska

ZKO MAKARSKA	Broj izdanih ZK izvadaka	Zaprimljeno ZK predmeta	Riješeni ZK predmeti	Neriješeni redovni ZK predmeti	Obuhvat rješavanja
2014.	7.620	4.169	4.109	860	50
2015.	8.813	4.117	4.505	435	-425

Tablica 7 - stanje kretanja predmeta u Zemljišnoknjižnom odjelu Sinj

ZKO SINJ	Broj izdanih ZK izvadaka	Zaprimljeno ZK predmeta	Riješeni ZK predmeti	Neriješeni redovni ZK predmeti	Obuhvat rješavanja
2014.	14.617	2.744	2.472	482	259
2015.	16.264	2.373	2.367	351	-131

Tablica 8 - stanje kretanja predmeta u Zemljišnoknjižnom odjelu Stari Grad

ZKO STARI GRAD	Broj izdanih ZK izvadaka	Zaprimljeno ZK predmeta	Riješeni ZK predmeti	Neriješeni redovni ZK predmeti	Obuhvat rješavanja
2014.	5.009	2.284	4.108	1.045	-1.877
2015.	4.638	1.970	2.230	698	-347

Tablica 9 - stanje kretanja predmeta u Zemljišnoknjižnom odjelu Supetar

ZKO SUPETAR	Broj izdanih ZK izvadaka	Zaprimljeno ZK predmeta	Riješeni ZK predmeti	Neriješeni redovni ZK predmeti	Obuhvat rješavanja
2014.	6.272	2.615	2.389	2.394	1.536
2015.	6.790	2.896	3.608	1.762	-632

Tablica 10 - stanje kretanja predmeta u Zemljišnoknjižnom odjelu Trogir

ZKO TROGIR	Broj izdanih ZK izvadaka	Zaprimljeno ZK predmeta	Riješeni ZK predmeti	Neriješeni redovni ZK predmeti	Obuhvat rješavanja
2014.	8.860	3.478	3.829	270	-41
2015.	8.491	4.196	4.233	210	-60

Zemljišnoknjižni odjeli Općinskog suda u Splitu zajedno su ukupno u 2015.godini:

- **izdali 123.867 izvadaka** (u odnosu na 2014. godinu **povećanje za 37%**),
- **zaprimili 46.570 predmeta** (u odnosu na 2014. godinu **povećanje za 45,4%**) i
- **riješili 48.399 predmeta** (u odnosu na 2014. godinu **povećanje za 49%**).

Broj neriješenih predmeta na kraju godine **povećan** je u odnosu na 2014. godinu **za 31,5%** (sa 11.309 na 16.509).

Razlog ovakvog povećanja najviše je taj što je novom organizacijom sudova od 01. travnja 2015. godine, Općinskom sudu u Splitu osim dosadašnja četiri zemljišnoknjižna odjela pripalo još šest zemljišnoknjižnih odjela (Imotski, Makarska, Sinj, Stari Grad, Supetar i Trogir).

3. PRIKAZ ZEMLJIŠNOKNJIŽNIH ODJELA PREMA KOEFICIJENTU AŽURNOSTI

Br.	ZK odjel	Mjesečni priliv	Neriješeni predmeti	Koeficijent ažurnosti
1.	Beli Manastir	294	50	0,17
2.	Benkovac	114	1	0,01
3.	Biograd n/m	126	1	0,01
4.	Bjelovar	571	96	0,17
5.	Blato	89	436	4,90
6.	Buje	471	268	0,57
7.	Buzet	96	49	0,51
8.	Crikvenica	349	1	0,00
9.	Čabar	28	55	1,98
10.	Čakovec	626	949	1,52
11.	Čazma	127	1	0,01
12.	Daruvar	278	140	0,50
13.	Delnice	255	84	0,33
14.	Donja Stubica	210	206	0,98
15.	Donji Lapac	12	0	0,00
16.	Donji Miholjac	172	0	0,00
17.	Drniš	94	90	0,95
18.	Dubrovniki	597	766	1,28
19.	Dugo Selo	212	20	0,09
20.	Dvor	47	21	0,45
21.	Đakovo	602	45	0,07
22.	Garešnica	126	0	0,00
23.	Glina	80	5	0,06
24.	Gospić	200	44	0,22
25.	Gračac	48	308	6,37
26.	Gvozd	68	9	0,13
27.	Hrv Kostajnica	89	51	0,57
28.	Ilok	125	0	0,00
29.	Imotski	121	549	4,54
30.	Ivanec	246	167	0,68
31.	Ivanić Grad	184	44	0,24
32.	Jastrebarsko	250	93	0,37
33.	Karlovac	624	308	0,49
34.	Kaštel Lukšić	241	393	1,63
35.	Klanjec	73	11	0,15
36.	Knin	122	159	1,31
37.	Koprivnica	747	17	0,02
38.	Korčula	157	250	1,60
39.	Korenica	67	75	1,12
40.	Krapina	122	10	0,08
41.	Križevci	303	36	0,12
42.	Krk	663	202	0,30
43.	Kutina	281	10	0,04
44.	Labin	236	102	0,43
45.	Ludbreg	232	114	0,49
46.	Makarska	343	435	1,27
47.	Mali Lošinj	263	989	3,77
48.	Metković	286	135	0,47
49.	Našice	301	44	0,15
50.	Nova Gradiška	308	5	0,02
51.	Novi Marof	193	310	1,61
52.	Novi Vinodolski	114	0	0,00
53.	Novi Zagreb	529	1.606	3,04
54.	Novska	171	44	0,26
55.	Obrovac	64	0	0,00

Br.	ZK odjel	Mjesečni priliv	Neriješeni predmeti	Koeficijent ažurnosti
56.	Ogulin	154	245	1,59
57.	Omiš	254	483	1,90
58.	Opatija	525	236	0,45
59.	Orahovica	106	1	0,01
60.	Osijek	858	88	0,10
61.	Otočac	173	31	0,18
62.	Ozalj	105	57	0,54
63.	Pag	327	217	0,66
64.	Pakrac	225	625	2,78
65.	Pazin	183	85	0,46
66.	Petrinja	223	44	0,20
67.	Pitomača	81	0	0,00
68.	Ploče	48	101	2,11
69.	Poreč	469	443	0,94
70.	Požega	443	793	1,79
71.	Pregrada	105	17	0,16
72.	Prelog	213	422	1,98
73.	Pula	1139	455	0,40
74.	Rab	176	274	1,56
75.	Rijeka	1567	543	0,35
76.	Rovinj	254	38	0,15
77.	Samobor	373	173	0,46
78.	Senj	131	0	0,00
79.	Sesvete	379	30	0,08
80.	Sinj	198	351	1,77
81.	Sisak	468	176	0,38
82.	Slatina	202	0	0,00
83.	Slavonski Brod	835	2.733	3,27
84.	Slunj	81	4	0,05
85.	Solin	282	644	2,28
86.	Split	1687	3.555	2,11
87.	Stari Grad	164	698	4,25
88.	Supetar	241	1.762	7,30
89.	Sveti Ivan Zelina	182	0	0,00
90.	Šibenik	881	1.339	1,52
91.	Tisno	174	265	1,52
92.	Trogir	350	210	0,60
93.	Valpovo	245	9	0,04
94.	Varaždin	574	1.740	3,03
95.	Velika Gorica	496	201	0,40
96.	Vinkovci	584	4	0,01
97.	Virovitica	390	3	0,01
98.	Vojnić	41	292	7,15
99.	Vrbovec	313	268	0,86
100.	Vrbovsko	49	27	0,55
101.	Vrgorac	20	31	1,57
102.	Vukovar	373	6	0,02
103.	Zabok	274	756	2,76
104.	Zadar	1469	21	0,01
105.	Zagreb	4121	1.595	0,39
106.	Zaprešić	367	45	0,12
107.	Zlatar	192	450	2,35
108.	Županja	339	161	0,48
UKUPNO RH		37.443	32.551	0,87

- Prosječni koeficijent ažurnosti zemljišnoknjižnih odjela u RH u 2015. godini iznosio je **0,87**. Od ukupnog broja svih zemljišnoknjižnih odjela (108), njih 37 imalo je koeficijent ažurnosti veći od državnog prosjeka.
- Prema prikazanoj tablici, 71 zemljišnoknjižni odjel u Republici Hrvatskoj ima manje neriješenih predmeta od prosječnog mjesečnog priliva predmeta
- Kod 21 zemljišnoknjižnog odjela zaostaci čine do dvomjesečnog priliva predmeta.
- Kod **16** zemljišnoknjižnih odjela broj neriješenih zemljišnoknjižnih predmeta je do tromjesečnog priliva i više, a najlošiji koeficijent ažurnosti imaju Zemljišnoknjižni odjel Vojnić (7,15) i Zemljišnoknjižni odjel Supetar (7,30).

3.1. Tabelarni prikaz ZK odjela koji imaju broj neriješenih ZK predmeta manji od prosječnog mjesečnog priliva predmeta

Br	ZK odjel	Prosječni mjesečni priliv	Neriješeno	Koeficijent ažurnosti
1.	Donji Lapac	12	0	0,00
2.	Donji Miholjac	172	0	0,00
3.	Garešnica	126	0	0,00
4.	Ilok	125	0	0,00
5.	Novi Vinodolski	114	0	0,00
6.	Obrovac	64	0	0,00
7.	Pitomača	81	0	0,00
8.	Senj	131	0	0,00
9.	Slatina	202	0	0,00
10.	Sveti Ivan Zelina	182	0	0,00
11.	Crikvenica	349	1	0,00
12.	Vinkovci	584	4	0,01
13.	Virovitica	390	3	0,01
14.	Čazma	127	1	0,01
15.	Biograd n/m	126	1	0,01
16.	Benkovac	114	1	0,01
17.	Orahovica	106	1	0,01
18.	Zadar	1469	21	0,01
19.	Vukovar	373	6	0,02
20.	Nova Gradiška	308	5	0,02
21.	Koprivnica	747	17	0,02
22.	Kutina	281	10	0,04
23.	Valpovo	245	9	0,04
24.	Slunj	81	4	0,05
25.	Glina	80	5	0,06
26.	Đakovo	602	45	0,07
27.	Sesvete	379	30	0,08
28.	Krapina	122	10	0,08
29.	Dugo Selo	212	20	0,09
30.	Osijek	858	88	0,10
31.	Križevci	303	36	0,12
32.	Zaprešić	367	45	0,12
33.	Gvozd	68	9	0,13
34.	Našice	301	44	0,15
35.	Rovinj	254	38	0,15
36.	Klanjec	73	11	0,15

Br	ZK odjel	Prosječni mjesečni priliv	Neriješeno	Koeficijent ažurnosti
37.	Pregrada	105	17	0,16
38.	Bjelovar	571	96	0,17
39.	Beli Manastir	294	50	0,17
40.	Otočac	173	31	0,18
41.	Petrinja	223	44	0,20
42.	Gospić	200	44	0,22
43.	Ivanić Grad	184	44	0,24
44.	Novska	171	44	0,26
45.	Krk	663	202	0,30
46.	Delnice	255	84	0,33
47.	Rijeka	1567	543	0,35
48.	Jastrebarsko	250	93	0,37
49.	Sisak	468	176	0,38
50.	Zagreb	4121	1.595	0,39
51.	Pula	1139	455	0,40
52.	Velika Gorica	496	201	0,40
53.	Labin	236	102	0,43
54.	Opatija	525	236	0,45
55.	Dvor	47	21	0,45
56.	Pazin	183	85	0,46
57.	Samobor	373	173	0,46
58.	Metković	286	135	0,47
59.	Županja	339	161	0,48
60.	Ludbreg	232	114	0,49
61.	Karlovac	624	308	0,49
62.	Daruvar	278	140	0,50
63.	Buzet	96	49	0,51
64.	Ozalj	105	57	0,54
65.	Vrbovsko	49	27	0,55
66.	Buje	471	268	0,57
67.	Hrv Kostajnica	89	51	0,57
68.	Trogir	350	210	0,60
69.	Pag	327	217	0,66
70.	Ivanec	246	167	0,68
71.	Vrbovec	313	268	0,86

3.2 Tabelarni prikaz ZK odjela koji imaju broj neriješenih ZK predmeta veći od prosječnog mjesečnog priliva predmeta

Br	ZK odjel	Mjesečni priliv	Neriješeno	Koeficijent ažurnosti
1.	Poreč	469	443	0,94
2.	Drniš	94	90	0,95
3.	Donja Stubica	210	206	0,98
4.	Korenica	67	75	1,12
5.	Makarska	343	435	1,27
6.	Dubrovnik	597	766	1,28
7.	Knin	122	159	1,31
8.	Čakovec	626	949	1,52
9.	Šibenik	881	1.339	1,52
10.	Tisno	174	265	1,52
11.	Rab	176	274	1,56
12.	Vrgorac	20	31	1,57
13.	Ogulin	154	245	1,59
14.	Korčula	157	250	1,60
15.	Novi Marof	193	310	1,61
16.	Kaštel Lukšić	241	393	1,63
17.	Sinj	198	351	1,77
18.	Požega	443	793	1,79
19.	Omiš	254	483	1,90
20.	Čabar	28	55	1,98
21.	Prelog	213	422	1,98
22.	Split	1687	3.555	2,11
23.	Ploče	48	101	2,11
24.	Solin	282	644	2,28
25.	Zlatar	192	450	2,35
26.	Zabok	274	756	2,76
27.	Pakrac	225	625	2,78
28.	Varaždin	574	1.740	3,03
29.	Novi Zagreb	529	1.606	3,04
30.	Slavonski Brod	835	2.733	3,27
31.	Mali Lošinj	263	989	3,77
32.	Stari Grad	164	698	4,25
33.	Imotski	121	549	4,54
34.	Blato	89	436	4,90
35.	Gračac	48	308	6,37
36.	Vojnić	41	292	7,15
37.	Supetar	241	1.762	7,30

4. EFIKASNOST RADA - RJEŠAVANJE ZK PREDMETA PO ZK REFERENTU

4.1. Rješavanje ZK predmeta po referentu

ZK odjel	Riješeno predmeta u 2014.	Mjesečni prosjek riješenih predmeta	Ukupno referenata	Mjesečno riješeno predmeta po referentu	Godišnje riješeno predmeta po referentu
Beli Manastir	3.519	293	6	49	587
Benkovac	1.491	124	2	62	746
Biograd n/m	1.516	126	4	32	379
Bjelovar	6.836	570	11	52	621
Blato	1.028	86	1	86	1.028
Buje	5.277	440	7	63	754
Buzet	1.453	121	1	121	1.453
Crikvenica	4.189	349	9	39	465
Čabar	345	29	1	29	345
Čakovec	6.926	577	13	44	533
Čazma	1.533	128	3	43	511
Daruvar	3.531	294	5	59	706
Delnice	2.939	245	4	61	735
Donja Stubica	2.280	190	4	48	570
Donji Lapac	142	12	1	12	142
Donji Miholjac	2.064	172	3	57	688
Drniš	1.092	91	3	30	364
Dubrovnik	6.965	580	12	48	580
Dugo Selo	2.532	211	5	42	506
Dvor	539	45	1	45	539
Đakovo	7.437	620	7	89	1.062
Garešnica	1.510	126	3	42	503
Glina	949	79	2	40	475
Gospić	2.431	203	5	41	486
Gračac	615	51	2	26	308
Gvozd	790	66	1	66	790
Hrv. Kostajnica	1.127	94	3	31	376
Ilok	1.551	129	4	32	388
Imotski	1.397	116	4	29	349
Ivanec	2.764	230	4	58	691
Ivanić Grad	2.172	181	4	45	543
Jastrebarsko	2.971	248	7	35	424
Karlovac	7.598	633	18	35	422
Kaštel Lukšić	3.337	278	5	56	667
Klanjec	879	73	2	37	440
Knin	1.294	108	5	22	259
Koprivnica	9.020	752	17	44	531
Korčula	1.735	145	3	48	578
Korenica	771	64	3	21	257
Krapina	1.423	119	3	40	474
Križevci	3.525	294	5	59	705
Krk	8.002	667	10	67	800
Kutina	3.319	277	5	55	664
Labin	2.739	228	5	46	548
Ludbreg	2.618	218	4	55	655
Makarska	4.505	375	5	75	901

ZK odjel	Riješeno predmeta u 2014.	Mjesečni prosjek riješenih predmeta	Ukupno referenata	Mjesečno riješeno predmeta po referentu	Godišnje riješeno predmeta po referentu
Mali Lošinj	4.029	336	4	84	1.007
Metković	2.946	246	4	61	737
Našice	2.605	217	5	43	521
Nova Gradiška	3.701	308	7	44	529
Novi Marof	2.007	167	6	28	335
Novi Vinodolski	1.370	114	3	38	457
Novi Zagreb	7.208	601	15	40	481
Novska	1.797	150	4	37	449
Obrovac	777	65	3	22	259
Ogulin	1.934	161	3	54	645
Omiš	3.763	314	7	45	538
Opatija	6.050	504	3	168	2.017
Orahovica	1.181	98	4	25	295
Osijek	10.319	860	14	61	737
Otočac	2.029	169	4	42	507
Ozalj	1.279	107	3	36	426
Pag	5.246	437	6	73	874
Pakrac	2.525	210	4	53	631
Pazin	2.188	182	5	36	438
Petrinja	2.692	224	4	56	673
Pitomača	966	81	2	40	483
Ploče	487	41	2	20	244
Poreč	6.013	501	8	63	752
Požega	4.633	386	7	55	662
Pregrada	1.231	103	3	34	410
Prelog	2.412	201	4	50	603
Pula	13.145	1.095	23	48	572
Rab	2.285	190	3	63	762
Rijeka	19.112	1.593	22	72	869
Rovinj	2.978	248	5	50	596
Samobor	4.363	364	8	45	545
Senj	1.572	131	2	66	786
Sesvete	4.517	376	6	63	753
Sinj	2.367	197	6	33	395
Sisak	5.687	474	12	39	474
Slatina	2.428	202	4	51	607
Slav. Brod	9.380	782	13	60	722
Slunj	1.142	95	2	48	571
Solin	4.003	334	5	67	801
Split	18.956	1.580	42	38	451
Stari Grad	2.230	186	5	37	446
Supetar	3.608	301	8	38	451
Sv. Ivan Zelina	2.182	182	4	45	546
Šibenik	10.884	907	14	65	777
Tisno	1.984	165	3	55	661
Trogir	4.233	353	6	59	706
Valpovo	2.929	244	4	61	732
Varaždin	5.011	418	11	38	456
Velika Gorica	5.940	495	9	55	660

ZK odjel	Riješeno predmeta u 2014.	Mjesečni prosjek riješenih predmeta	Ukupno referenata	Mjesečno riješeno predmeta po referentu	Godišnje riješeno predmeta po referentu
Vinkovci	7.006	584	7	83	1.001
Virovitica	4.684	390	8	49	586
Vojnić	408	34	2	17	204
Vrbovec	3.524	294	6	49	587
Vrbovsko	531	44	1	44	531
Vrgorac	198	17	2	8	99
Vukovar	4.464	372	9	41	496
Zabok	2.527	211	5	42	505
Zadar	17.688	1.474	24	61	737
Zagreb	50.353	4.196	103	41	489
Zaprešić	4.953	413	12	34	413
Zlatar	1.914	160	5	32	383
Županja	3.910	326	5	65	782
UKUPNO	447.160	37.263	772	48	579

- U gornjem tabelarnom prikazu iskazano je rješavanje predmeta (mjesečno i godišnje) prema broju ZK referenata s 31.12.2015. godine, iz čega je razvidna efikasnost pojedinih zemljišnoknjižnih odjela pri rješavanju zemljišnoknjižnih predmeta.
- Napominje se da ovaj pregled efikasnosti rada zemljišnoknjižnih odjela u odnosu na broj referenata **ne obuhvaća broj izdanih zemljišnoknjižnih izvadaka** koji također predstavljaju dio aktivnosti i koji se isto tako mogu preračunati u određeni broj zemljišnoknjižnih predmeta.
- U 2015. godini u RH je rješavano u prosjeku **48** ZK predmeta po referentu mjesečno, što je malo veći prosjek od 2014. godine kada je prosjek iznosio **41**. Od ukupnog broja zemljišnoknjižnih odjela prikazanih u tablici (108), 52 ZK odjela ima isti ili veći mjesečni prosjek rješavanja ZK predmeta po referentu od prosjeka RH, a 56 ZK odjela ostvarili su manji prosjek.

4.2. Tabelarni prikaz ZK odjela koji rješavaju više od prosjeka po ZK referentu

ZK odjel	Riješeno predmeta u 2014.	Mjesečni prosjek rješavanja	Ukupno ZK referenata	Riješeno predmeta po referentu mjesečno
Opatija	6.050	504	3	168
Buzet	1.453	121	1	121
Đakovo	7.437	620	7	89
Blato	1.028	86	1	86
Mali Lošinj	4.029	336	4	84
Vinkovci	7.006	584	7	83
Makarska	4.505	375	5	75
Pag	5.246	437	6	73
Rijeka	19.112	1.593	22	72
Solin	4.003	334	5	67
Krk	8.002	667	10	67
Gvozd	790	66	1	66
Senj	1.572	131	2	66
Županja	3.910	326	5	65
Šibenik	10.884	907	14	65
Rab	2.285	190	3	63
Buje	5.277	440	7	63
Sesvete	4.517	376	6	63
Poreč	6.013	501	8	63
Benkovac	1.491	124	2	62
Osijek	10.319	860	14	61
Zadar	17.688	1.474	24	61
Metković	2.946	246	4	61
Delnice	2.939	245	4	61
Valpovo	2.929	244	4	61
Slav. Brod	9.380	782	13	60
Daruvar	3.531	294	5	59
Trogir	4.233	353	6	59
Križevci	3.525	294	5	59
Ivanec	2.764	230	4	58
Donji Miholjac	2.064	172	3	57
Petrinja	2.692	224	4	56
Kaštel Lukšić	3.337	278	5	56
Kutina	3.319	277	5	55
Požega	4.633	386	7	55
Tisno	1.984	165	3	55
Velika Gorica	5.940	495	9	55
Ludbreg	2.618	218	4	55
Ogulin	1.934	161	3	54
Pakrac	2.525	210	4	53
Bjelovar	6.836	570	11	52
Slatina	2.428	202	4	51
Prelog	2.412	201	4	50
Rovinj	2.978	248	5	50
Vrbovec	3.524	294	6	49
Beli Manastir	3.519	293	6	49
Virovitica	4.684	390	8	49
Dubrovnik	6.965	580	12	48
Korčula	1.735	145	3	48
Pula	13.145	1.095	23	48

ZK odjel	Riješeno predmeta u 2014.	Mjesečni prosjek rješavanja	Ukupno ZK referenata	Riješeno predmeta po referentu mjesečno
Slunj	1.142	95	2	48
Donja Stubica	2.280	190	4	48

4.3. Tabelarni prikaz ZK odjela koji rješavaju ispod prosjeka po ZK referentu

ZK odjel	Riješeno predmeta u 2014.	Mjesečni prosjek rješavanja	Ukupno ZK referenata	Riješeno predmeta po referentu mjesečno
Labin	2.739	228	5	46
Sv Ivan Zelina	2.182	182	4	45
Samobor	4.363	364	8	45
Ivanić Grad	2.172	181	4	45
Dvor	539	45	1	45
Omiš	3.763	314	7	45
Čakovec	6.926	577	13	44
Vrbovsko	531	44	1	44
Koprivnica	9.020	752	17	44
Nova Gradiška	3.701	308	7	44
Našice	2.605	217	5	43
Čazma	1.533	128	3	43
Otočac	2.029	169	4	42
Dugo Selo	2.532	211	5	42
Zabok	2.527	211	5	42
Garešnica	1.510	126	3	42
Vukovar	4.464	372	9	41
Zagreb	50.353	4.196	103	41
Gospić	2.431	203	5	41
Pitomača	966	81	2	40
Novi Zagreb	7.208	601	15	40
Glina	949	79	2	40
Krapina	1.423	119	3	40
Sisak	5.687	474	12	39
Crikvenica	4.189	349	9	39
N Vinodolski	1.370	114	3	38
Varaždin	5.011	418	11	38
Split	18.956	1.580	42	38
Supetar	3.608	301	8	38
Novska	1.797	150	4	37
Stari Grad	2.230	186	5	37
Klanjec	879	73	2	37
Pazin	2.188	182	5	36
Ozalj	1.279	107	3	36
Jastrebarsko	2.971	248	7	35
Karlovac	7.598	633	18	35
Zaprešić	4.953	413	12	34
Pregrada	1.231	103	3	34

ZK odjel	Riješeno predmeta u 2014.	Mjesečni prosjek rješavanja	Ukupno ZK referenata	Riješeno predmeta po referentu mjesečno
Sinj	2.367	197	6	33
Ilok	1.551	129	4	32
Zlatar	1.914	160	5	32
Biograd n/m	1.516	126	4	32
Hrv Kostajnica	1.127	94	3	31
Drniš	1.092	91	3	30
Imotski	1.397	116	4	29
Čabar	345	29	1	29
Novi Marof	2.007	167	6	28
Gračac	615	51	2	26
Orahovica	1.181	98	4	25
Obrovac	777	65	3	22
Knin	1.294	108	5	22
Korenica	771	64	3	21
Ploče	487	41	2	20
Vojnić	408	34	2	17
Donji Lapac	142	12	1	12
Vrgorac	198	17	2	8

4.4. Tabela prikaz mjesečnog rješavanja ZK predmeta po ZK referentu u 2015. godini u odnosu na 2014. godinu

Zemljišnoknjižni odjel	mjesečno riješeno po referentu 2014.	mjesečno riješeno po referentu 2015.	porast / smanjenje 2014. / 2015.
Opatija	87	168	81
Novi Zagreb	0	40	40
Buzet	83	121	38
Metković	25	61	36
Gvozd	30	66	35
Đakovo	54	89	35
Sesvete	34	63	29
Solin	38	67	29
Ogulin	27	54	27
Mali Lošinj	61	84	23
Benkovac	39	62	23
Donja Stubica	26	48	22
Vinkovci	62	83	21
Pakrac	33	53	20
Kaštel Lukšić	36	56	19
Makarska	57	75	18
Buje	45	63	18
Pitomača	23	40	18
Omiš	28	45	17
Slav. Brod	45	60	15
Slunj	33	48	15
Rijeka	58	72	14
Split	25	38	13
Delnice	49	61	13
Daruvar	46	59	13
Zagreb	29	41	12
Osijek	50	61	11
Prelog	39	50	11
Križevci	48	59	10
Blato	76	86	10
Garešnica	33	42	9
Dubrovnik	40	48	8
Gospić	33	41	8
Samobor	38	45	7
Poreč	56	63	7
Gračac	19	26	6
Pazin	30	36	6
Zaprešić	28	34	6
Ivanec	52	58	6
Županja	60	65	6
Trogir	53	59	6
Vukovar	36	41	6
Pregrada	29	34	5
Krk	62	67	5
Vojnić	12	17	5
Knin	17	22	5
Zlatar	27	32	5
Zadar	57	61	5
Donji Miholjac	53	57	5
Velika Gorica	51	55	4
Supetar	33	38	4
Našice	39	43	4
Dugo Selo	38	42	4
Nova Gradiška	41	44	3
Rab	61	63	3
Ivanić Grad	43	45	3
Obrovac	19	22	3
Labin	43	46	2

Zemljišnoknjižni odjel	mjesečno riješeno po referentu 2014.	mjesečno riješeno po referentu 2015.	porast / smanjenje 2014. / 2015.
Ilok	30	32	2
Ozalj	33	36	2
Karlovac	33	35	2
Požega	53	55	2
Imotski	27	29	2
Valpovo	60	61	1
Beli Manastir	48	49	1
Jastrebarsko	35	35	0
Hrv. Kostajnica	31	31	0
Korenica	21	21	0
Rovinj	50	50	0
Krapina	40	40	0
Tisno	56	55	-1
Bjelovar	53	52	-1
Donji Lapac	13	12	-1
Novi Marof	29	28	-1
Sinj	34	33	-1
Vrgorac	10	8	-2
Zabok	44	42	-2
Čakovec	47	44	-2
Virovitica	51	49	-2
Pula	50	48	-2
Čazma	45	43	-2
Otočac	45	42	-2
Novska	40	37	-3
Orahovica	28	25	-3
Čabar	32	29	-3
Koprivnica	48	44	-4
Senj	70	66	-4
Vrbovsko	49	44	-5
Glina	44	40	-5
Kutina	60	55	-5
Biograd n/m	37	32	-5
Varaždin	43	38	-5
Petrinja	62	56	-5
Slatina	56	51	-6
Ludbreg	61	55	-6
Pag	79	73	-6
Šibenik	72	65	-7
Klanjec	46	37	-9
Sisak	51	39	-11
Korčula	60	48	-12
Novi Vinodolski	53	38	-15
Drniš	46	30	-16
Sv. Ivan Zelina	64	45	-18
Vrbovec	68	49	-19
Crikvenica	59	39	-21
Ploče	47	20	-26
Dvor	72	45	-27
Stari Grad	86	37	-48
UKUPNO	41	48	7

U 2015. godini 70 zemljišnoknjižnih odjela je povećalo rješavanje ili ostalo u prosjeku po referentu, a 38 zemljišnoknjižnih odjela smanjilo je rješavanje po referentu.

5. STRUKTURA ZEMLJIŠNOKNJIŽNIH PREDMETA PREMA SLOŽENOSTI U REPUBLICI HRVATSKOJ

5.1. Zaprimljeno zemljišnoknjižnih predmeta prema složenosti

ZK ODJEL	PRIGOVORI	ŽALBE	POJEDINAČNI ISPRAVNI POSTUPCI	PRIJEDLOZI ZA POVEZIVANJE KPU I GK	POSTUPCI OBNOVE OSNIVANJA I DOPUNE
mjesec					
I	489	177	708	151	797
II	498	197	880	173	748
III	678	228	1.186	170	1.295
IV	761	182	876	338	887
V	459	97	1.118	198	398
VI	908	120	702	126	145
VII	815	131	871	135	56
VIII	262	54	418	145	10
IX	468	219	935	253	466
X	772	170	896	357	668
XI	662	162	955	453	676
XII	810	184	881	3.223*	427

* Napomena: ovakvo povećanje prijedloga (3.223) za povezivanje KPU i GK rezultat je činjenice da su upravitelji bili dužni pokrenuti postupke povezivanja do 31.12. 2015. godine (sukladno odredbi Pravilnika o povezivanju zemljišne knjige i knjige položenih ugovora – Narodne novine broj 121/2013).

5.2. Riješeno zemljišnoknjižnih predmeta prema složenosti

ZK ODJEL	UKNJIŽBA PRAVA VLASNIŠTVA	UKNJIŽBA ZALOŽNOG PRAVA	PRIGOVORI	ŽALBE	POJEDINAČNI ISPRAVNI POSTUPCI	PRIJEDLOZI ZA POVEZIVANJE KPU I GK	POSTUPCI OBNOVE OSNIVANJA I DOPUNE
mjesec							
I	19.616	1.998	550	109	656	135	808
II	20.430	2.380	702	131	802	154	728
III	23.534	2.749	804	184	952	178	1.354
IV	21.491	2.540	541	125	1.621	315	931
V	20.279	2.107	520	78	1.573	164	435
VI	18.110	2.026	406	71	1.287	108	251
VII	19.079	2.340	718	101	1.623	76	92
VIII	14.691	1.546	459	74	1.074	44	59
IX	23.364	2.099	826	84	1.642	99	498
X	23.247	2.247	700	104	1.521	193	695
XI	23.359	2.276	734	124	1.423	132	732
XII	22.679	2.378	869	109	1.619	281	419

5.3 Neriješeno zemljišnoknjižnih predmeta prema složenosti

ZK ODJEL	UKNJIŽBA PRAVA VLASNIŠTVA	UKNJIŽBA ZALOŽNOG PRAVA	PRIGOVORI	ŽALBE	POJEDINAČNI ISPRAVNI POSTUPCI	PRIJEDLOZI ZA POVEZIVANJE KPU I GK	POSTUPCI OBNOVE OSNIVANJA I DOPUNE
mjesec							
I	30.380	512	2.244	563	7.410	4.006	361
II	30.079	502	2.104	548	7.310	4.395	384
III	26.055	408	2.178	453	7.506	3.944	293
IV	25.119	454	2.340	511	6.906	4.211	437
V	25.661	515	2.382	536	7.174	4.473	1.013
VI	25.734	577	2.843	570	7.105	4.416	996
VII	27.689	746	3.193	597	6.749	4.400	936
VIII	29.138	683	3.169	565	6.865	4.339	917
IX	27.750	810	3.170	717	6.924	4.400	916
X	25.890	769	3.560	771	7.255	4.957	917
XI	22.926	778	4.209	774	7.604	5.202	932
XII	22.448	827	4.342	836	8.009	8.116	942

6. PREGLED OBNOVE I OSNIVANJA ZEMLJIŠNIH KNJIGA

Prikazuju se prikupljeni su podaci na nivou Republike Hrvatske do prosinca 2015. godine

6.1. Pregled otvorenih zemljišnih knjiga po godinama

Otvorena nova EOP ZK (harmonizirano)		
Godina (kad je otvorena GK)	Broj KO	Broj čestica
2000.	2	5.206
2001.	3	8.610
2002.	1	2.360
2003.	3	33.893
2004.	3	6.117
2005.	15	46.832
2006.	8	16.946
2007.	13	27.369
2008.	22	62.264
2009.	22	38.243
2010.	17	53.923
2011.	24	62.394
2012.	18	46.725
2013.	12	31.391
2014.	20	46.731
2015.	15	35.592
Ukupno	198	524.596

Izvor: Službeni podaci Ministarstva pravosuđa, ažurirano 25.02. 2016

6.2. Pregled katastarskih općina u Republici Hrvatskoj – obnova i osnivanje

Obnova i osnivanje u RH

Novootvorene EOP zemljišne knjige i izlaganja Datum dokumenta: 31.12.2015.						
REPUBLIKA HRVATSKA	Katastarska općina		Katastarska općina – otvorena			
ZK odjel	Osnivanje nove EOP ZK u tijeku	Godina početka izlaganja	Otvorena nova EOP ZK (usklađena s katastrom)	Broj čestica u otvorenoj zemljišnoj knjizi	Ukupna površina usklađenih čestica (m2)	Godina (kad je otvorena EOP ZK)
Beli Manastir						
Benkovac						
Biograd n/m						
	Biograd	2.kvartal 2007.				
	Tkon	2. kvartal 2011				
	Ždrelac	2. kvartal 2011				
	Filipjakov	1. kvartal 2014				
	Raštane	2. kvartal 2015				
Bjelovar						
	Stare Plavnice	2005.	Stare Plavnice	861	5.343.265	4.kvartal 2006.
	Brezovac	4.kvartal 2006.	Brezovac	1062	7.080.437	1.kvartal 2008.
			N.Plavnice-Hrgovljani	2314	8.228.981	4.kvartal 2009.
	Sredice	1. kvartal 2010	Bjelovar-Sredice	2010		1.kvartal 2012.
Buje						
	Petrovija	2004.				
	Materada	2. kvartal 2012				
Buzet	Buzet-Stari Grad	3. kvartal 2015	Buzet-Stari Grad (dio)	133		4. kvartal 2015.
Crikvenica						
	Selce	2. kvartal 2010				
Čabar						
Čakovec						
			Savska Ves	1084	3.005.721	4. kvartal 2005.
	Pušćine	2005.	Pušćine	2472	6.212.356	3.kvartal 2007.
	Nedelišće	3.kvartal 2007.	Nedelišće	5929	2.430	2.kvartal 2010.
	Dunjkovec	2. kvartal 2010	Dunjkovec	1625		3. kvartal 2011.
	Gornji Pustakovec	2. kvartal 2011	Gornji Pustakovec	973		4. kvartal 2012.
	Gradišćak	1. kvartal 2012	Gradišćak	5281		1. kvartal 2014.
	Selnica (dio)	2. kvartal 2014				
	Zebanec (dio)	4. kvartal 2014				
Čazma						
Daruvar						
	Sirač	2.kvartal 2010.	Sirač	5706	1844	4. kvartal 2013.
Delnice						
	Stara Sušica	2005.	Stara Sušica	848	10.612.578	3. kvartal 2006.
	Stari Laz	2006.	Stari Laz	1902	19.395.676	1.kvartal 2008.

Novootvorene EOP zemljišne knjige i izlaganja
Datum dokumenta: 31.12.2015.

REPUBLIKA HRVATSKA	Katastarska općina		Katastarska općina – otvorena			
ZK odjel	Osnivanje nove EOP ZK u tijeku	Godina početka izlaganja	Otvorena nova EOP ZK (usklađena s katastrom)	Broj čestica u otvorenoj zemljišnoj knjizi	Ukupna površina usklađenih čestica (m ²)	Godina (kad je otvorena EOP ZK)
	Ravna Gora	2.kvartal 2007.	Ravna Gora	2744		3. kvartal 2011.
	Mrkopalj-nova	4.kvartal 2012.				
Donja Stubica						
Donji Lapac	Boričevac	1. kvartal 2015				
Donji Miholjac						
	Miholjački Poreč	1. kvartal 2008	Miholjački Poreč	391	3.609.426	4. kvartal 2008.
	Radikovci	4. kvartal 2008	Radikovci	1009	8.894.350	3. kvartal 2009.
	Marijanci	3. kvartal 2009	Marijanci	1628		1. kvartal 2011.
	Števkovica		Števkovica	219		1. kvartal 2011.
	Lacići	4. kvartal 2011	Lacići	1566	10	4. kvartal 2012.
	Čamagajevci	1. kvartal 2014	Čamagajevci	828	91	4. kvartal 2014.
	Šljivoševci	1. kvartal 2016				
Drniš						
Dubrovnik						
	Zaton					
	Sustjepan	2.kvartal 2007.	Sustjepan	330	1.436.540	1. kvartal 2015.
	Koločep	3.kvartal 2007.				
	Brašina	3.kvartal 2009.	Brašina (dio) – TN Kupari	89		2014.
	Goveđari	1. kvartal 2016				
Duga Resa						
Dugo Selo						
	Prozorje	2005.	Prozorje	3987	9.684.936	1.kvartal 2008.
	Brckovljani	2. kvartal 2010	Brckovljani	4480		2. kvartal 2012.
	Hrebinec	2. kvartal 2012	Hrebinec	4997		4. kvartal 2015.
Dvor						
Đakovo						
	Drenje	3. kvartal 2006	Drenje	888	11.179.857	1.kvartal 2008.
	Slatinik Drenjski	3. kvartal 2006	Slatinik Drenjski	773	18.940.015	2.kvartal 2007.
	Pridvorje	3. kvartal 2006	Pridvorje	467	7.507.399	4.kvartal 2008.
	Mandićevac	3. kvartal 2006	Mandićevac	809	4.963.755	3.kvartal 2008.
	Krndija		Krndija	553	1.818	4.kvartal 2010.
	Satnica Đakovačka	1.kvartal 2009.	Satnica Đakovačka	2482		1.kvartal 2012.
	Đakovo (dio)	3.kvartal 2011.	Đakovo-ekstravilan			4. kvartal 2014.
	Preslatinci	2.kvartal 2012.	Preslatinci	1367		2.kvartal 2015.
	Đakovo (dio:Đakovački Pisak)	1. kvartal 2014	Đakovo-Đakovački Pisak	447		4.kvartal 2015.
	Gašinci	1. kvartal 2015				
Garešnica						
Glina						
Gospić						
	Lički Osik	2005.	Lički Osik	1951	7.189.812	2.kvartal 2009.
	Perušić	2005.	Perušić	3890	10.649.848	1.kvartal 2009.
	Lukovo Šugarje	2011.				
Gračac						

Novootvorene EOP zemljišne knjige i izlaganja
Datum dokumenta: 31.12.2015.

REPUBLIKA HRVATSKA	Katastarska općina		Katastarska općina – otvorena			
ZK odjel	Osnivanje nove EOP ZK u tijeku	Godina početka izlaganja	Otvorena nova EOP ZK (usklađena s katastrom)	Broj čestica u otvorenoj zemljišnoj knjizi	Ukupna površina usklađenih čestica (m2)	Godina (kad je otvorena EOP ZK)
Grubišno Polje						
Gvozd						
Hrvatska Kostajnica						
Ilok						
	Ilača	2. kvartal 2014				
Imotski						
	Poljica		Poljica	12665		2. kvartal 2005.
Ivanec						
Ivanić Grad						
	Šumečani	2005.	Šumečani	1830	8.185.156	4.kvartal 2007.
	Šušnjari	2005.	Šušnjari	1798	9.551.136	1.kvartal 2009.
Jastrebarsko						
	Pisarovina I	3. kvartal 2011				
Karlovac						
	Skakavac	2005.	Skakavac	3288	29.496.247	2.kvartal 2006.
	Karlovac I	2006. (1.kvart.)	Karlovac I	4762	10.739.597	2.kvartal 2007.
	Karlovac II		KarlovacII	9.136		2.kvartal 2011.
	Perjasica	2005.	Perjasica	3647		2.kvartal 2011.
	Otok na Dobri	2005.	Otok na Dobri	3212		2.kvartal 2011.
	Zagorje	2005.	Zagorje	1899		2.kvartal 2011.
	Vodena Draga	2005.	Vodena Draga	2875		2.kvartal 2011.
	Koransko Selo	2005.	Koransko Selo	1527		2. kvartal 2011.
	Mrežnica	2005.	Mrežnica	450		2. kvartal 2011.
	Poloj	2005.	Poloj	1978		2.kvartal 2011.
	Svojić	2005.	Svojić	1922		2. kvartal 2011.
	Duga Resa 2	1. kvartal 2013	Duga Resa 2	4110	30	3. kvartal 2014.
	Turanj	4. kvartal 2015				
Kaštel Lukšić						
	Kaštel Štafilić	3. kvartal 2008	Kaštel Štafilić Novo	3509		2. kvartal 2014. 2.kvartal 2014. 2. kvartal 2015
	Kaštel Sućurac	3.kvartal 2008.	Kaštel Sućurac (dio)	88		3. kvartal 2014.
Klanjec						
Knin						
	Knin	1. kvartal 2010				
Koprivnica						
	Jagnjedovec	2006. (1.kvart.)	Jagnjedovec	3059	13.735.094	3.kvartal 2008.
	Podravske Sesvete	2005.	Podravske Sesvete	5622	32.312732	1. kvartal 2008.
	Gola	4.kvartal 2007.	Gola	3500	1.965	4.kvartal 2010.
	Reka	1.kvartal 2008.	Reka	2543		2. kvartal 2012.
	Legrad	1.kvartal 2009.	Legrad	5355		2. kvartal 2012.
	Kunovec Breg	2. kvartal 2010	Kunovec Breg	2511		4. kvartal 2014.
	Bakovčica	2.kvartal 2012	Bakovčica	28		3. kvartal 2014.
Korčula						

Novootvorene EOP zemljišne knjige i izlaganja
Datum dokumenta: 31.12.2015.

REPUBLIKA HRVATSKA	Katastarska općina		Katastarska općina – otvorena			
	ZK odjel	Osnivanje nove EOP ZK u tijeku	Godina početka izlaganja	Otvorena nova EOP ZK (usklađena s katastrom)	Broj čestica u otvorenoj zemljišnoj knjizi	Ukupna površina usklađenih čestica (m2)
Korenica						
Krapina						
	Donja Šemnica	4. kvartal 2011		3829		2. kvartal 2014.
	Šemnica					
Križevci						
Krk						
	Dina-Omišalj	2.kvartal 2009.	Dina-Omišalj	109	1.683.991	4.kvartal 2009.
	Baška-nova	2. kvartal 2010	Baška-nova	6157		3. kvartal 2014.
	Omišalj-Njivice	2. kvartal 2011				
	Malinska-Dubašnica	4.kvartal 2015.				
Kutina						
Labin						
	Labin-Presika	2003.		1483		4. kvartal 2013.
Ludbreg						
Makarska						
Mali Lošinj						
Metković						
	Krvavac II	2005.	Krvavac II	1077	4.457.560	3. kvartal 2006.
	Kobiljača	4.kvartal 2006.	Kobiljača	2117	4.387.115	2.kvartal 2008.
	Otrić Seoci	2.kvartal 2008.	Otrić Seoci	9380		2.kvartal 2010.
	Opuzen	2.kvartal 2008.	Opuzen I	3671	13620000	3. kvartal 2013.
	Opuzen II	3. kvartal 2010	Opuzen II	3636	11490000	3. kvartal 2013.
	Vlaka Tuštevac	3. kvartal 2013	Vlaka Tuštevac	2354	8106440	1. kvartal 2015.
	Pižinovac Lovorje	3. kvartal 2013	Pižinovac Lovorje	933	2204173	1. kvartal 2015.
	Metković	2. kvartal 2015				
	Blace-Trn	2. kvartal 2015				
	Mihalj-Otok-Lučina	2. kvartal 2015				
	Klek	2. kvartal 2015				
	Komarna Duboka	2. kvartal 2015				
Našice						
	Podgorač	2004.	Podgorač Novi	2563	29.883.157	1.kvartal 2008.
	Andrijevac	3. kvartal 2006	Andrijevac	842	8.330.171	1.kvartal 2009.
	Stipanovci	1.kvartal 2007.	Stipanovci	590	2.495.685	1.kvartal 2009.
	Razbojište	1.kvartal 2007.	Razbojište	1018	5.938.055	3.kvartal 2009.
	Ledenik	4.kvartal 2007.	Ledenik	982		4.kvartal 2009.
	Kelešinka	4.kvartal 2007.	Kelešinka	266	2.459.795	1.kvartal 2009.
	Bijela Loza	4.kvartal 2007.	Bijela Loza	742	10.008.249	1.kvartal 2009.
	Normanci	1.kvartal 2009.	Normanci	738	1.159	2.kvartal 2010.
	Topoline	1.kvartal 2009.	Topoline	297	147	2.kvartal 2010.
	Gazije	1.kvartal 2010.	Gazije	1186		2.kvartal 2011.
	Vukojevci	4. kvartal 2011	Vukojevci	1758	99	2. kvartal 2014.
	Donja Motičina	1. kvartal 2015				
Nova Gradiška						

Novootvorene EOP zemljišne knjige i izlaganja
Datum dokumenta: 31.12.2015.

REPUBLIKA HRVATSKA	Katastarska općina		Katastarska općina – otvorena			
ZK odjel	Osnivanje nove EOP ZK u tijeku	Godina početka izlaganja	Otvorena nova EOP ZK (usklađena s katastrom)	Broj čestica u otvorenoj zemljišnoj knjizi	Ukupna površina usklađenih čestica (m2)	Godina (kad je otvorena EOP ZK)
	Novi Varoš	2005.	Novi Varoš	358	18.811.905	3.kvartal 2007.
	Okučani	2004.	Okučani	1421	5.644.571	2.kvartal 2007.
	Cernik	4.kvartal 2007.	Cernik	2747		4.kvartal 2009.
	Gornji Bogičevci	1.kvartal 2010.	Gornji Bogičevci	1565	99	2.kvartal 2011.
	Mačkovac	1. kvartal 2014	Mačkovac (dio)	160		4. kvartal 2014.
	Rešetari	2. kvartal 2012				
	Nova Kapela	4. kvartal 2014				
Novi Marof						
	Novi Marof	1. kvartal 2006	Novi Marof	3321	356	3.kvartal 2010.
	Varaždinske Toplice	3.kvartal 2011.				
Novi Vinodolski						
Novska						
	Bročice	1. kvartal 2012	Bročice	1111		2. kvartal 2014.
	Novska	2. kvartal 2015				
Obrovac						
	Gornji Karin	2. kvartal 2013				
	Kruševo	2.kvartal 2013				
Ogulin						
	Otok Oštarijski	1.kvartal 2012.	Otok Oštarijski	1216		3. kvartal 2014.
	Donje Dubrave	3. kvartal 2015	Donje Dubrave	3161	2181	1. kvartal 2016.
	Gornje Dubrave	3. kvartal 2015				
	Popovo Selo	3. kvartal 2015				
Omiš						
	Mravinci	2006.				
Opatija						
	Matulji	3.kvartal 2009.		3177		2. kvartal 2015.
	Mihotići	3.kvartal 2009.		953		3. kvartal 2012.
	Ika-Oprić	4.kvartal 2011.		1211		4. kvartal 2012.
	Ičići	2014.				
	Opatija	2015.				
Orahovica						
	Paušinci	1. kvartal 2006	Paušinci	453	8.329.446	2.kvartal 2006.
	Čačinci	3. kvartal2006.	Čačinci	3021	22.334.361	1.kvartal 2008.
	Duga Međa	1. kvartal 2012	DugaMeđa	326		1. kvartal 2013
Osijek						
	Ivanovac		Ivanovac	1622	19.038.614	3. kvartal 2005.
	Tvrđavica Podravlje	2005.	Tvrđavica Podravlje	1321	7.959.567	3.kvartal 2007.
Otočac						
Ozalj						
Pag						
	Novalja	2.kvartal 2009.				
	Kolan (dio)	3.kvartal 2011.				
	Novalja nova		Novalja nova	723		2. kvartal 2011.

Novootvorene EOP zemljišne knjige i izlaganja
Datum dokumenta: 31.12.2015.

REPUBLIKA HRVATSKA	Katastarska općina		Katastarska općina – otvorena			
ZK odjel	Osnivanje nove EOP ZK u tijeku	Godina početka izlaganja	Otvorena nova EOP ZK (usklađena s katastrom)	Broj čestica u otvorenoj zemljišnoj knjizi	Ukupna površina usklađenih čestica (m2)	Godina (kad je otvorena EOP ZK)
Pakrac						
	Lipik	1.kvartal 2008.	Lipik	3.201		2.kvartal 2011.
Pazin						
Petrinja						
Pitomača						
Ploče						
	Rogotin	2005.	Rogotin	1910	4.230.185	4.kvartal 2006.
	Komin	4.kvartal 2007.	Komin	5260		2.kvartal 2011.
	Ploče	2. kvartal 2015				
Poreč						
			Baderna	9217	24.094.974	2003.
			Funtana	1969	7.947.207	1. kvartal 2004.
			Lovreč	12317	30.611.627	2005.
	Vrsar	2004.	Vrsar	2018		3.kvartal 2011.
Požega						
			Brestovac	1584	8.654.070	2005.
			Dolac	929	5.237.120	2005.
			Nurkovac	1125	5.716.102	2005.
			Završje	451	1.649.049	2005.
	Knežci	2.kvartal 2006.	Knežci	213	2.894.325	2.kvartal 2007.
	Gradac	2.kvartal 2006.	Gradac	1220	7.062.667	1.kvartal 2008.
	Zarilac	2.kvartal 2006.	Zarilac	571	6.383.329	2.kvartal 2007.
	Vidovci	2.kvartal 2008.	Vidovci	1364	5.583.344	2.kvartal 2009.
	Novo Selo	3.kvartal 2009.	Novo Selo	833		4.kvartal 2010.
	Dervišaga		Dervišaga	2331		4.kvartal 2010.
	Svetinja		Svetinja			4.kvartal 2010.
	Jaguplije	1. kvartal 2016				
Pregrada						
Prelog						
	Donji Kraljevec	2. kvartal 2011	Donji Kraljevec	5010		1. kvartal 2014.
Pula						
	Štinjan	3.kvartal 2008.				
	Štinjan (Hidrobaza, Monumenti)	3. kvartal 2011	Štinjan-nova	55		2. kvartal 2015.
	Pula (Muzil)	3. kvartal 2011				
	Fažana (Pineta)	3. kvartal 2011	Fažana (dio)			1. kvartal 2016.
	Peroj					
Rab						
	Goli Otok	3.kvartal 2007.	Goli Otok	96	4.534.977	3.kvartal 2009.
	Sveti Grgur	2.kvartal 2010.	Sveti Grgur	40		3.kvartal 2010.
Rijeka						
			Bakarac	1467	1.608.730	1. kvartal 2005.
	Kostrena Lucija	2000.	Kostrena Lucija	7470	6.970.925	2.kvartal 2008.
	Kraljevica	2001.	Kraljevica	4851	5.274.224	1.kvartal 2008.

Novootvorene EOP zemljišne knjige i izlaganja
Datum dokumenta: 31.12.2015.

REPUBLIKA HRVATSKA	Katastarska općina		Katastarska općina – otvorena			
ZK odjel	Osnivanje nove EOP ZK u tijeku	Godina početka izlaganja	Otvorena nova EOP ZK (usklađena s katastrom)	Broj čestica u otvorenoj zemljišnoj knjizi	Ukupna površina usklađenih čestica (m2)	Godina (kad je otvorena EOP ZK)
	Šmrika	2.kvartal 2008.	Šmrika	5040		4. kvartal 2011
	Kostrena Barbara	2.kvartal 2008.	Kostrena Barbara	1417		3. kvartal 2011.
	Sušak	2.kvartal 2008.				
	Bakar	2.kvartal 2012.				
Rovinj						
Samobor						
	Klokočevac	2.kvartal 2006.	Klokočevac	1294	2.562.268	1.kvartal 2007.
	Otok Samoborski	1.kvartal 2007.	Otok Samoborski	1738	3.545.243	2.kvartal 2008.
	Jazbina-Lug	1.kvartal 2008.	Jazbina-Lug	2302	2.866.279	2.kvartal 2009.
	Perivoj	4.kvartal 2008.	Perivoj	900		2.kvartal 2010.
	Vrhovčak	2.kvartal 2009.	Vrhovčak	486		2.kvartal 2010.
	Bregana	3.kvartal 2009.	Bregana	1753	2.333.106	4.kvartal 2010.
	Kalinovica	1. kvartal 2011	Kalinovica	806		1. kvartal 2012
	Mala Gorica	1. kvartal 2011	Mala Gorica	796		1. kvartal 2012
	Sveta Nedjelja	4. kvartal 2015				
	Kerestinec	4. kvartal 2015				
Senj						
Sesvete						
	Sesvetski Kraljevec	2005.	Sesvetski Kraljevec	10669	26.120.599	4.kvartal 2007.
	Sesvete		Sesvete novo	129	386.275	4.kvartal 2008.
			Sesvete dio	777	1.014.424	1.kvartal 2009.
			Sesvete - zona III	242	823.786	2.kvartal 2009.
			Sesvete – zona VI	519	1.009.232	4.kvartal 2009.
			Sesvete – zona VII	1320		1.kvartal 2012.
			Sesvete-zona VIII	1114		2014.
Sinj						
	Vrlika	4.kvartal 2012.				
Sisak						
	Hrastelnica		Hrastelnica	1962	7.398.125	2005.
	Novo Selo		Novo Selo	829	5.650.244	2005.
	Pračno		Pračno	592	2.533.253	2005.
	Sela		Sela	2793	19.088.081	2005.
	Sisak Stari	4.kvartal 2006.	Stari Sisak	7072	870	1.kvartal 2010
	Bobovac	2.kvartal 2008.	Bobovac	2409	16.829.881	1.kvartal 2009.
	Novi Sisak	2.kvartal 2008.	Novi Sisak	6760	15.042.740	3.kvartal 2011.
	Crnac	1.kvartal 2012.	Crnac	346		2. kvartal 2012.
	Stupno		Stupno	1767		3. kvartal 2013.
	Odra					
	Lekenik	2. kvartal 2014				
Slatina						
Slavonski Brod						
	Sredanci	3.kvartal 2010.		1000		1.kvartal 2011.
	Brod	1986.	Slavonski Brod	16534		3. kvartal 2012.

Novootvorene EOP zemljišne knjige i izlaganja
Datum dokumenta: 31.12.2015.

REPUBLIKA HRVATSKA	Katastarska općina		Katastarska općina – otvorena			
ZK odjel	Osnivanje nove EOP ZK u tijeku	Godina početka izlaganja	Otvorena nova EOP ZK (usklađena s katastrom)	Broj čestica u otvorenoj zemljišnoj knjizi	Ukupna površina usklađenih čestica (m ²)	Godina (kad je otvorena EOP ZK)
	Zoljani	1.kvartal 2012.		505		3. kvartal 2012.
	Jaruge	1. kvartal 2012		1516		3. kvartal 2012.
	Velika Kopanica	1. kvartal 2015	Velika Kopanica	5381	35.566.654	2015.
Slunj						
	Slunj 1	2.kvartal 2010.	Slunj 1	2467		2. kvartal 2012.
	Kremen	2. kvartal 2015	Kremen	4569		2.kvartal 2015.
	Nova Kršlja	4. kvartal 2015				
Solin						
	Mravinci	2.kvartal 2006.				
	Kučine	2.kvartal 2006.				
Split						
	Donja Podstrana	2005.	Donja Podstrana	8338	6.687.662	2.kvartal 2015.
	Gornja Podstrana					
	Podstrana		Podstrana-faza I	898		3. kvartal 2014.
	Podstrana		Podstrana-faza II	848		2014.
	Podstrana		Podstrana-faza III	1494		4. kvartal 2014
	Žrnovnica	2.kvartal 2007.				
	Gornje Selo	3.kvartal 2005.	Gornje Selo	6178	17.694.228	3.kvartal 2008.
	Srinjine	3.kvartal 2008.			11.617.521	
	Sitno	3.kvartal 2008.			18.953.967	
Stari Grad						
	Stari Grad	4.kvartal 2010.				
Supetar						
Sveti Ivan Zelina						
	Salnik		Salnik	1147		4.kvartal 2001.
	Žitimir		Žitomit	2360		2. kvartal 2002.
	Gornji Vinkovec		Gornji Vinkovec	657		4. kvartal 2001.
	Zelina		Zelina	6806		4. kvartal 2001.
	Hrastje	3. kvartal 2006.	Hrastje	11088	13.708.331	4.kvartal 2008.
	Donja Zelina	4. kvartal 2014				
Šibenik	Kornati	3. kvartal 2015				
Tisno						
Trogir						
Valpovo						
Varaždin						
			Biškupec I	1857	4.009.059	4. kvartal 2000.
			Jalkovec	2071	4.124.062	4. kvartal 2000.
	Donji Kučan	2.kvartal 2006.	Donji Kučan	998	2.470.780	2.kvartal 2007.
	Gornji Kučan	2.kvartal 2006.	Gornji Kučan	1191	2.691.631	2.kvartal 2008.
	Kučan Marof	2.kvartal 2006.	Kučan Marof	1047	2.073.829	2.kvartal 2008.
	Zbelava	2.kvartal 2006.	Zbelava	687	2.498.085	2.kvartal 2007.
	Gojanec	1.kvartal 2009.	Gojanec	790		1.kvartal 2010.
	Črnc	2.kvartal 2009.	Črnc Biškupečki	1176		2.kvartal 2010.

Novootvorene EOP zemljišne knjige i izlaganja
Datum dokumenta: 31.12.2015.

REPUBLIKA HRVATSKA	Katastarska općina		Katastarska općina – otvorena			
ZK odjel	Osnivanje nove EOP ZK u tijeku	Godina početka izlaganja	Otvorena nova EOP ZK (usklađena s katastrom)	Broj čestica u otvorenoj zemljišnoj knjizi	Ukupna površina usklađenih čestica (m ²)	Godina (kad je otvorena EOP ZK)
	Poljana Biškupečka		Poljana Biškupečka	1362		2.kvartal 2011.
	Varaždin	2. kvartal 2012				
Velika Gorica						
	Vukomerić	2. kvartal 2007	Vukomerić	1490		2008.
	Velika Gorica	1.kvartal 2008.	Velika Gorica	6526	10.376.058	2. kvartal 2013.
	Kosnica (dio)	3. kvartal 2013	Kosnica (dio)	74		3. kvartal 2013.
Vinkovci						
	Nijemci (dio)	1. kvartal 2014				
Virovitica						
	Požari	1. kvartal 2009		862	71	3. kvartal 2012.
	Antunovac		Antunovac	1111		2. kvartal 2014.
	Virovitica-centar	1. kvartal 2013				
Vojnić						
	Krstinja		Krstinja	4798		4. kvartal 2014.
	Vojnić					
	Utinja Vrelo		Utinja Vrelo	5413	15	1. kvartal 2016.
Vrbovec						
	Vrbovec 1	3.kvartal 2011.				
Vrbovsko						
Vrgorac						
Vukovar						
	Borovo Naselje	3.kvartal 2010.		2899		2. kvartal 2014.
Zabok						
Zadar						
	Grbe		Grbe	955	4.231.472	2004.
	Soline		Soline	1968	1.384.119	2004.
	Veli rat		Veli Rat	2180	2.032.479	2004.
	Vir		Vir	18219	22.318.553	2003.
	Vrsi		Vrsi	6457	24.672.217	2005.
	Nin-Zaton	2004.	Nin-Zaton	7149	17.212.584	3.kvartal 2009.
	Ninski Stanovi	2004.	Ninski Stanovi	1822	18.880.963	1.kvartal 2006.
	Premuda	2005.	Premuda	6687	12.526.393	4.kvartal 2006.
	Sukošan	2004.	Sukošan	11567	3.890	2.kvartal 2010.
	Petrčane	2006. (1.kvart.)	Petrčane	3229	10.597.261	1.kvartal 2009.
	Luka	2.kvartal 2006.	Luka	1264	1.150.405	1.kvartal 2009.
	Dragove	2.kvartal 2006.	Dragove	634	597.752	3.kvartal 2009.
	Žman	2.kvartal 2006.	Žman	4090	1.109	1.kvartal 2010.
	Poljice	2.kvartal 2008.	Poljice	2470		3. kvartal 2013.
	Poljice Brig	2.kvartal 2008.	Poljice Brig	1030		3. kvartal 2013.
	Žerava	2.kvartal 2008.	Žerava	1082		3. kvartal 2013.
	Veli Iž	3. kvartal 2011				
	Mali Iž	2. kvartal 2011				
	Gorica	3. kvartal 2007	Gorica	3620		3. kvartal 2013.

Novootvorene EOP zemljišne knjige i izlaganja
Datum dokumenta: 31.12.2015.

REPUBLIKA HRVATSKA	Katastarska općina		Katastarska općina – otvorena			
ZK odjel	Osnivanje nove EOP ZK u tijeku	Godina početka izlaganja	Otvorena nova EOP ZK (usklađena s katastrom)	Broj čestica u otvorenoj zemljišnoj knjizi	Ukupna površina usklađenih čestica (m2)	Godina (kad je otvorena EOP ZK)
	Privlaka	3. kvartal 2007				
	Ražanac	2. kvartal 2010				
	Radovin	3. kvartal 2013				
Zagreb						
	Centar	2005.				
	Trešnjevka	2005.				
	Granešina	2. kvartal 2015				
Novi Zagreb						
	Blato-novo					
Zaprešić						
	Pojatno	1. kvartal 2013		293		2. kvartal 2015.
	Kupljenovo-novo	1. kvartal 2013		153		2. kvartal 2015
Zlatar						
Županja						
			Babina Greda	6457	80.179.762	1. kvartal 2003.
Ukupno kat. općina :			198	524.596		198

7. PROCJENA FINANCIJSKIH POKAZATELJA POSLOVANJA

Prateći broj zemljišnoknjižnih predmeta u 2015. godini koji su bili u radu općinskih sudova, kao i broj izdanih zemljišnoknjižnih izvadaka, može se izvršiti procjena prihoda ostvarenih temeljem Zakona o sudskim pristojbama.

Kako su istim Zakonom utvrđeni slučajevi koji se oslobađaju sudskih pristojbi, u izradi financijske procjene ukupan iznos sredstava umanjen je za 30% po osnovi oslobađanja od sudskih pristojbi.

- prema podacima iz izvješća o radu u 2015. godini izdano je **1.248.589** zemljišnoknjižnih izvadaka pa primjenom tarife sudskih pristojbi od 20,00 kn po izdanom izvatku procjenjuje se da je moguće financijsko zaduženje 24.971.780,00 kn (umanjujući taj iznos za 30% na ime oslobađanja od sudskih pristojbi) prihod proračuna Republike Hrvatske mogao bi iznositi cca **17.480.246,00 kn**
- prema podacima iz izvješća o radu u 2015. godini riješeno je **447.160** zemljišnoknjižnih predmeta, pa primjenom tarife sudskih pristojbi od prosječno 200,00 kn po predmetu ukupan prihod u proračun Republike Hrvatske iznosi cca. 89.432.000,00 kn (ako taj iznos umanjimo za 30% na ime oslobađanja od sudskih pristojbi) tada bi proračun trebao ostvariti **62.602.400,00 kn**
- slijedom toga procjenjuje se da je u 2015. godini na ime sudskih pristojbi iz zemljišnoknjižnih predmeta u proračunu Republike Hrvatske osigurano **80.082.646,00 kn.**

8. ZAKLJUČNA ANALIZA

8.1. Kretanje ukupnog broja predmeta od 2013. – 2015. godine (zadnje tri godine)

2013.

ZAPRIMLJENO	472.413	ZK predmeta
RIJEŠENO	483.127	ZK predmeta
IZDANO	1.440.185	ZK izvadaka
NERIJEŠENO	42.810	ZK predmeta

Rješavano više od godišnjeg priliva za 10.714 ZK predmeta (+10.714)

Smanjen je broj izdanih ZK izvadaka za 19.194 u odnosu na godinu prije (-19.194)

2014.

ZAPRIMLJENO	438.089	ZK predmeta
RIJEŠENO	434.210	ZK predmeta
IZDANO	1.372.494	ZK izvadaka
NERIJEŠENO	39.262	ZK predmeta

Rješavano manje od godišnjeg priliva za 3.879 ZK predmeta (-3.879)

Smanjen je broj izdanih ZK izvadaka za 67.691 u odnosu na godinu prije (-67.691)

2015.

ZAPRIMLJENO	449.321	ZK predmeta
RIJEŠENO	447.160	ZK predmeta
IZDANO	1.248.589	ZK izvadaka
NERIJEŠENO	32.551	ZK predmeta

Rješavano manje od godišnjeg priliva za 2.161 ZK predmeta (-2.161)

Smanjen je broj izdanih ZK izvadaka za 123.905 u odnosu na godinu prije (-123.905)

Priliv predmeta **povećan je kod 28** zemljišnoknjižnih odjela (+7%).

Priliv predmeta **smanjen je kod 79** zemljišnoknjižnih odjela (-10,42%).

ZAKLJUČAK

Prema prikazanim usporednim podacima kretanja zemljišnoknjižnih predmeta ocjenjuje se da je u 2014. godini smanjena efikasnost poslovanja zemljišnoknjižnih sudova.

8.2. Skupni pokazatelji poslovanja zemljišnoknjižnih odjela

Prosječni koeficijent ažurnosti zemljišnoknjižnih odjela u Republici Hrvatskoj u 2015. godini iznosio je 0,87. Od ukupnog broja svih zemljišnoknjižnih odjela (108), njih 37 imalo je koeficijent ažurnosti veći od državnog prosjeka.

Dva zemljišnoknjižnih odjela s više od 1.000 predmeta u radu povećalo je broj neriješenih za 2.183 predmeta ili 56,2%.

Zemljišnoknjižni odjeli koji su povećali broj neriješenih predmeta u 2015. godini u odnosu na 2014. godinu su: Zemljišnoknjižni odjel Slavonski Brod i Zemljišnoknjižni odjel Varaždin.

Četiri zemljišnoknjižna odjela smanjili su broj neriješenih za 6.848 predmeta ili 101,4%.

Zemljišnoknjižni odjeli koji su smanjili broj neriješenih predmeta u 2015. godini u odnosu na 2014. godinu su: Zemljišnoknjižni odjel Split, Zemljišnoknjižni odjel Supetar, Zemljišnoknjižni odjel Zagreb i Zemljišnoknjižni odjel Šibenik.

Prema prikazanoj tablici, 71 zemljišnoknjižni odjel u Republici Hrvatskoj ima broj neriješenih predmeta manji od prosječnog mjesečnog priliva predmeta, a kod 21 zemljišnoknjižnog odjela zaostaci čine do dvomjesečnog priliva predmeta.

Kod 16 zemljišnoknjižnih odjela broj neriješenih predmeta je do tromjesečnog priliva i više, a najlošiji koeficijent ažurnosti imaju Zemljišnoknjižni odjel Vojnić (7,15) i Zemljišnoknjižni odjel Supetar (7,30).

Od ukupnog broja neriješenih 32.551 zemljišnoknjižnih predmeta u 2015. godini na Zemljišnoknjižni odjel Zagreb, Zemljišnoknjižni odjel Novi Zagreb i zemljišnoknjižne odjele Općinskog suda u Splitu otpada 12.281 ili 38% neriješenih zemljišnoknjižnih predmeta.

Iz analize podataka za zemljišnoknjižne odjele Općinskog suda u Splitu vidljivo je da je taj sud ostvario:

izdali 123.867 izvadaka (u odnosu na 2014. godinu **povećanje za 37%**), **zaprimili 46.570 predmeta** (u odnosu na 2014. godinu **povećanje za 45,4%**) i **riješili 48.399 predmeta** (u odnosu na 2014. godinu **povećanje za 49%**). **Broj neriješenih predmeta na kraju godine povećan je u odnosu na 2014. godinu za 31,5%** (sa 11.309 na 16.509).

Razlog ovakvog povećanja najviše je taj što je novom organizacijom sudova od 01. travnja 2015. godine, Općinskom sudu u Splitu osim dosadašnja četiri zemljišnoknjižna odjela pripalo još šest zemljišnoknjižnih odjela (Imotski, Makarska, Sinj, Stari Grad, Supetar i Trogir).

Iz analize podataka za Zemljišnoknjižni odjel Zagreb vidljivo je da je odjel ostvario slijedeće:

- u 2015. godini **izdao 96.101 ZK izvadaka** (u odnosu na 2014. godinu **smanjenje za 26,7%**), **zaprimljeno 49.449 ZK predmeta** (u odnosu na 2014. godinu **smanjenje za 13,5%**) i **riješeno 50.353 ZK predmeta** (u odnosu na 2014. godinu **smanjenje za 8,9%**).

Broj neriješenih predmeta na kraju godine smanjen je u odnosu na 2014. godinu za 63,5% što je rezultat djelomično nove metodologije praćenja statističkih podataka i djelomično što je Zemljišnoknjižni odjel Novi Zagreb ustrojen je u novoosnovanom Općinskom sudu u Novom Zagrebu dana 01. travnja 2015. godine, a statistiku pratimo od svibnja prošle godine i preuzeo dio neriješenih predmeta Zemljišnoknjižnog odjela Zagreb.

Kako su zemljišnoknjižni sudovi u Zagrebu i Splitu sa 38% ukupnog broja neriješenih predmeta, za njih je potrebno pripremiti odgovarajuću analizu stanja funkcionalnosti i organizacije rada, a nakon toga izraditi akcijski plan sa ciljem smanjenja broja zaostataka na najviše mjesečni priliv predmeta u 2016. godini, a potpunu ažurnost trebali bi ti sudovi osigurati do kraja 2017. godine.

(od 01. travnja 2015. ZK odjel Zagreb u funkcionalnom smislu razdvojen je na dva ZK odjela, pa se već po tom osnovu očekuju promjene u rješavanju zaostataka).

U 2015. godini u Republici Hrvatskoj u prosjeku je rješavan po 48 ZK predmet po referentu mjesečno, što je nešto veći prosjek nego u 2014. godini kada je taj prosjek iznosio 41. Od ukupnog broja zemljišnoknjižnih odjela (108), 52 zemljišnoknjižna odjela ima isti ili veći mjesečni prosjek rješavanja ZK predmeta po referentu od prosjeka RH, dok je kod 56 zemljišnoknjižnih odjela taj prosjek smanjen.

ZAKLJUČAK

Zemljišnoknjižni odjeli kod kojih je prosječan broj rješavanja predmeta manji od prosjeka u Republici Hrvatskoj imaju dovoljan broj sudskih službenika i ne bi smjeli imati zaostataka u rješavanju zemljišnoknjižnih predmeta.

9. PRIJEDLOG MJERA ZA POVEĆANJE EFIKASNOSTI RADA ZEMLJIŠNOKNJIŽNIH SUDOVA

Prema novom teritorijalnom ustroju općinskih sudova, svi zemljišnoknjižni odjeli povezani su teritorijalnom nadležnošću koja omogućava da se unutar jednog zemljišnoknjižnog odjela osiguraju:

- 1. ravnomjerno opterećenje zemljišnoknjižnih službenika (poslovi sudske uprave – preraspodjela unutar suda);**
- 2. izjednače kriteriji uspješnosti u radu svakog zemljišnoknjižnog odjela kroz praćenje norme za rad u rješavanju zemljišnoknjižnih predmeta (poslovi sudske uprave - statistika);**
- 3. ocjena potrebe poslovanja pojedinih zemljišnoknjižnih odjela sa malim prilivom predmeta i spajanje pojedinih zemljišnoknjižnih odjela (poslovi sudske uprave i Službe za zemljišnoknjižno pravo Ministarstva pravosuđa – prostorni i tehnički uvjeti);**
- 4. izrada vremenske procjene za rješavanje zaostataka sa akcijskim planom za svaki zemljišnoknjižni odjel koji ima veći broj neriješenih zemljišnoknjižnih predmeta u odnosu na mjesečni priliv (poslovi sudske uprave i Službe za zemljišnoknjižno pravo u Ministarstvu pravosuđa);**
- 5. kod zemljišnoknjižnih odjela Općinskog suda u Splitu i Zemljišnoknjižnog odjela Zagreb treba preispitati sadašnju organizaciju rada vezanu uz rješavanje zemljišnoknjižnih predmeta, broja zaposlenih i kretanja predmeta (poslovi sudske uprave);**
- 6. osigurati kontinuirani nadzor nad radom zemljišnoknjižnih odjela (kontrolni i instruktivni) od strane Ministarstva pravosuđa, Službe za zemljišnoknjižno pravo;**
- 7. potpuno osposobiti djelatnike z.k.sudova za korištenje novog informacijskog sustava (ZIS) i osigurati njegovu cjelovitu primjenu u svim zemljišnoknjižnim odjelima u RH;**
- 8. dovršiti poslovne procese dodatnih funkcionalnosti ZIS-a i integrirati ih u sustav elektroničkog poslovanja.**